№7 декабрь 2013

Шопинг ГИД ХАКАСИИ

16+

рекламно-информационный журнал

ОТДЕЛ
«ГРЕЧЕСКИЙ МИФ»
шуба из Греции не миф, а реальность!
г. Красноярск, ул. К. Маркса, 125 (ТЦ «Хамелеон», цокольный этаж)

Шопинг ГИД

Читайте в номере:

Модный салон

8 Что надеть на новый год?
11 MISS. Сеть отделов женского трикотажа.
12 Макияж на Новый 2014 год.
17 POLARTEC технологии.
18 Стрижки и прически для деловой женщины.
19 Florange. Девиз этой зимы - чем больше, тем лучше!



Детский мир

22 Костюмы на новый год 2014 для детей.
26 Что подарить ребенку на новый год?

Домашний уют

32 Мебельная фабрика «ВАША МЕБЕЛЬ»
34 Выбираем двери для ванной.
36 Новогодние костюмы для ваших питомцев.
38 Как украсить дом на Новый год Лошади?
41 Смешные инструкции к товарам и бытовой технике.

Красота и здоровье

44 Как сбросить 3 кг к Новому году?
45 Сеть специализированных магазинов «Линда».
48 Окраска или оттенение?
Что выбрать для волос?

Живем ярко

52 Пляжный отдых зимой:
традиционный Египет, экзотические ОАЭ, темпераментная Куба, культовый ГОА или сказочный Таиланд.

Живем вкусно

60 Идеи новогоднего меню на Новый 2014 год.
64 Топ 10 интересных фактов о чае.
65 Домашние рецепты от «Алейки».

ИЗУМРУД

широкий ассортимент украшений
от классики до авангарда

ремонт ювелирных изделий
граверные работы

С наступающим Новым 2014 годом!

г. Абакан,
ул. Т. Шевченко, 59А
(р-он Центрального рынка)
т. 22-19-12

Предстоящий Новый 2014 год по мнению астрологов пройдет под знаком Синей Водяной Лошади. В связи с этим многие дизайнеры успели сориентироваться и заблаговременно подготовили немало нарядов и аксессуаров полностью отвечающих требованиям гороскопа.

ЧТО НАДЕТЬ НА НОВЫЙ ГОД?

Итак, поговорим о том, что надеть на Новый Год 2014 дабы звезды были благосклонны к нам весь следующий год и радовали неожиданными приятными сюрпризами во всех начинаниях.

Основной цветовой гаммой для встречи Нового Года является водные холодные оттенки.

Синий, серебристый, зеленоватый, аквамариновый - всё это можно смело надевать в новогоднюю ночь.

Платья синего цвета из брендовых коллекций средней ценовой категории к вашему вниманию. Для вечернего выхода в свет астрологи рекомендуют подобрать длинное вечернее платье насыщенного синего цвета.

Не менее популярным является изумрудный и бирюзовый оттенки. Платья этих цветов также на гребне модной волны среди осенне-зимних коллекций 2013-2014 года.

Для тех, кто желает продемонстрировать свои астрологические познания окружающим в новогоднюю ночь можно облачиться в наряд с лошадиным принтом.

салон часов
"Полёт времени"

г. Абакан, ул. Пушкина, 99
ТК "Саяны", 2 этаж, пав. №74

ELLE
TIME & JEWELRY

Насыщенный изумрудный оттенок является не только хитом 2013 года, но и астрологическим фаворитом 2014 Нового года. Предлагаем вашему вниманию дизайнерские платья зеленого цвета для встречи Нового 2014 года.

Что касается материалов для украшений, астрологи рекомендуют забыть на время благородные металлы и сверкающие камни и остановить свой выбор на дереве. Изделия из дерева подойдут как нельзя кстати к зеленому платью, а современные дизайнерские решения позволят дополнить самый роскошный образ лаконичным браслетом из дерева драгоценных пород. К вашему вниманию деревянные украшения последних коллекций.

Для тех, кто привык следовать модным астрологическим советам буквально, мы отыскали немало украшений с изображением лошади. По мнению астрологов именно в таких колье, серьгах и браслетах модницы смогут завоевать благосклонность звезд на весь следующий год.

Надеемся, наша статья помогла вам решить проблему под названием «Что надеть на Новый 2014 год». Оставайтесь с нами, мы спешим порадовать вас массой интересных материалов о моде!

СЕТЬ ОТДЕЛОВ ЖЕНСКОГО ТРИКОТАЖА

MISS

Поздравляем всех с наступающим Новым годом и приглашаем за новыми нарядами в наши магазины!

● платья ● туники ● кардиганы ● костюмы ● жакеты ● сарафаны

● БОЛЬШОЙ ВЫБОР ● ОТЛИЧНОЕ КАЧЕСТВО
● ПРИЯТНЫЕ ЦЕНЫ ● РАССРОЧКА ● БЕЗНАЛИЧНЫЙ РАСЧЕТ
● ПОДАРОЧНЫЕ СЕРТИФИКАТЫ НА СУММУ:
500 р., 1000 р., 1500 р., 2000 р., 2500 р.

Трикотажные изделия уже давно стали верными спутниками женщин и девушек. Причём, даже мужчины уверены, что платья из трикотажа отлично украшают женскую фигуру, являются необходимым элементом гардероба каждой модницы. Кроме того, универсальное трикотажное платье очень комфортно за счёт мягкой текстуры материала.

Нет смысла спорить о трикотаже. Это действительно практичная ткань. Она гигроскопична, легко отстирывается, не мнётся, приятна для тела.

Легкие складки трикотажа плавно ложатся по фигуре, прикрывают недостатки и подчёркивают достоинства.

Это и есть неоспоримое преимущество. Ведь каждая девушка хочет быть совершенно индивидуальной и непохожей ни на одну другую.

Платье из трикотажа универсально и одинаково выигрышно как в обычные будни, так и в роскошные праздники, при условии, что будет дополнено аксессуарами.

Платье легко можно освежить или приукрасить, видоизменить с помощью дополнительных деталей. Зауженные модели отлично выделяют стройную фигуру, а платье, свободное к низу, либо платье прямого кроя выгодно выделяет соблазнительную линию бёдер.

Приобретая российские трикотажные платья, вы разрешите задачу повседневной, рабочей одежды и наряда для торжественных мероприятий.

Элегантное и красивое платье позволит ощутить себя по-настоящему женственной и романтичной.

Хотя не стоит сбрасывать со счетов и то, что трикотажные предметы гардероба не всегда могут быть уместны. Так, например, обычный трикотаж не подходит для грандиозных приёмов и официальных встреч, но при этом идеально подходит для корпоративных мероприятий.

УСТРОЙТЕ СЕБЕ ПРАЗДНИК, ПОСЕТИВ СЕТЬ ОТДЕЛОВ ЖЕНСКОЙ ОДЕЖДЫ MISS

г. Абакан,
ТЦ «Май», 2-ой этаж, ул. Аскизская, 151
ТЦ «Пушкинский», цоколь, ул. Пушкина, 54Б
г. Черногорск, ТЦ «АМА», отдел «Лори», 1 этаж, ул. Калинина, 17В
г. Саяногорск, *маг. «Металлург»*, м-он Заводской, 57
г. Минусинск, ул. Абаканская, 54А (цоколь маг. «Вестфалика»)

На правах рекламы

МАКИЯЖ НА НОВЫЙ ГОД 2014

Стильный, изысканный новогодний макияж отличается от ежедневного яркими красками, взрывом эмоций, сказочными стразами и удивительным превращением обычной девушки в «королеву бала». По давней восточной традиции, которой с удовольствием следуют европейцы, приметы и привычки символа наступающего года привлекают в наш дом удачу, богатство и любовь. Поэтому любая женщина в этот незабываемый праздник блистает нарядом, прической, маникюром и макияжем в стиле новогоднего тотема. Макияж на Новый год 2014-й способен превратить каждую Золушку в роскошную королеву, если угодить Сине-Зеленой Деревянной Лошади, хозяйке грядущего года. Каким будет ваш чудесный мейкап?

ОСОБЕННОСТИ НАНЕСЕНИЯ НОВОГОДНЕГО МАКИЯЖА

В этот год, как и в предыдущие, новогодний мейкап – это вечерний макияж, который должен великолепно гармонировать со стилем, цветом волос и глаз обладательницы.

Стилисты предупреждают, если ваше праздничное платье будет ярких и сочных тонов, то декоративная косметика должна быть элегантной и более сдержанной, а одевшись в благородный однотонный наряд, можно позволить себе буйство красок в макияже. Однако, проявляя свою фантазию, не стоит уподоблять макияж на Год Синей Деревянной Лошади мейкапу для Хеллоуина.

«ПЛАТИНОВОЕ» ПРАВИЛО ВИЗАЖИСТОВ

Безупречный макияж любой девушки предполагает акцент только на нижнюю часть лица – губы или верхнюю – глаза. Даже яркий обольстительный макияж на Новый год 2014-й может в угоду Сине-Зеленой (Изумрудной) Деревянной Лошади отдать предпочтение только акценту на «зеркала души». А если вам хочется выделить губы, то обязательно нужно будет скулы украсить румянами, чтобы подчеркнуть контур лица.



ПОДГОТОВКА К МАКИЯЖУ ДЛЯ ВСТРЕЧИ ГОДА ЗЕЛЕНОЙ (СИНЕЙ) ЛОШАДИ

Таинство нанесения очаровательного мейкапа начинается не с декоративной косметики. Мастера-визажисты советуют особое внимание уделять виду кожи лица. Ухоженная, сияющая здоровьем дерма – лучший «холст» для художника. Красивый макияж удается создать только на розовато-матовой поверхности лица. Поэтому заранее

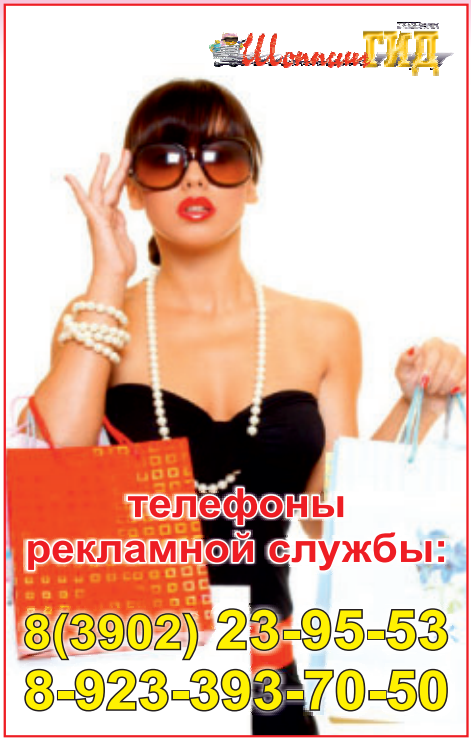
Шопинг ГИД
телефоны
рекламной службы:
8(3902) 23-95-53
8-923-393-70-50

ОБУВЬ
УЛЬТРА
НОВОЕ ПОСТУПЛЕНИЕ
ВЕСЕННЕЙ КОЛЛЕКЦИИ
2014 г. В ДЕКАБРЕ
С наступающим
Новым годом!
г. Абакан,
ул. Пушкина, 99,
ТК «Саяны», 1 этаж.
т.: 8-913-541-8075
Часы работы:
с 10.00 до 19.00
ежедневно

Solo
САЛОН ОБУВИ
ОЧЕНЬ МНОГО ОБУВИ
СКИДКА 5%
г. Абакан, ул. Пушкина, 99,
ТК «Саяны» (между 2 и 3 этажами)
т.: 8-913-053-67-16

отдел женской одежды
«KISS»
С наступающим Новым годом!
Одевайтесь стильно в Новом году!
ПРИ ПОКУПКЕ ОТ 3000 руб.-
мини-парфюм В ПОДАРОК!
г. Абакан, ул. Пушкина, 54Б,
ТД «Панорама», т.: 8-913-448-56-66

тщательно подготовим кожу, качественно очищая, увлажняя, питая ее и защищая от вредного воздействия холода, ветра, сухости в помещениях и других «врагов», ежедневно атакующих нашу дерму. Тогда немного времени понадобится в хлопотный день 31 декабря, чтобы нанести энергетическую или питательную маску для того, чтобы кожа сияла и изумительно выглядела.

КАКАЯ ДЕКОРАТИВНАЯ КОСМЕТИКА ПРИГОДИТСЯ

Яркий вечерний новогодний макияж потребует для своего создания тональную основу и минеральную рассыпчатую пудру, карандаш и подводку для глаз, румяна, тени и помаду, которые хорошо гармонируют с тоном вашей кожи, а также цветом глаз и волос.

Пастельные или сияющие оттенки синего, голубого, фиолетового, зеленого или бирюзового тона будут актуальны для подводки и теней. Такими же фаворитами мейкапа Года Синей или Зеленой Деревянной Лошади будут оттенки серого и черного цвета.

Белокожие темноволосые красавицы или очаровательные блондинки с зелеными, серыми или голубыми глазами могут воспользоваться холодной цветовой гаммой синих, серых или даже розовых теней. Такой акцент на глаза вполне в духе модных тенденций сезона. К тому же он идеально подчеркнет красоту этих лиц.

ЭТАПЫ НАНЕСЕНИЯ НОВОГОДНЕГО МАКИЯЖА

• На начальном этапе необходимо выровнять рельеф кожи лица и зоны декольте, освежив ее увлажняющим нежирным кремом или гелем. После впитывания косметического средства с помощью консилера, на тон или два светлее кожи, нанести маскирующие мелкие штрихи в область под нижними веками. Этот прием специалисты используют для придания свежести взгляду, которая сопровождает красавицу всю новогоднюю ночь. Этим же косметическим декоративным продуктом скрываем дефекты кожи: пятнышки после прыщей, небольшие воспаления и «звездочки» сосудов. К тому же, на ваших фотографиях после праздничной вечеринки благодаря консилеру уже не будет заметно под глазами темных пятен!

• Далее продолжаем выравнивать тон лица кремом-маскировщиком или BB-тональником. Тщательно вбиваем их с помощью пальчиков рук, аккуратно сглаживая границы, где наносится средство. При этом нельзя перебарщивать с тональными средствами. Даже если они наносятся косметическим спонжем, иначе вместо лица «с обложки» можно получить карикатурную театральную маску.

• На следующем этапе закрепляем основу новогоднего макияжа, кисточкой с минеральной пудрой обрабатывая лицо. А скулы подчеркиваем, выделяя их персиковыми или розоватыми румянами. Макияж на Новый год 2014-й допускает использование в этом случае румян с перламутровым эффектом. Они придадут вашему мейкапу сексуальность и утонченность.

• Стилисты рекомендуют стрелочки рисовать вначале карандашом, а затем закреплять подводкой. Этот способ позволяет наилучшим образом аккуратно сделать акцент

Персона Style

сумки
кожгалантерея

предъявителю рекламы
СКИДКА 3%

- сумки женские
- сумки мужские
- молодежные сумки
- клатчи
- барсетки/клатчи мужские
- портфели мужские
- дорожные сумки
- портмоне
- визитницы
- ключницы
- обложки
- ремни
- перчатки
- зонты

г. Абакан, ТЦ «Арена», ул. Вяткина, 20
ТЦ «Орбита», 1 этаж, ул. Щетинкина, 65

Santtimo

обувь и аксессуары

Италия ~ Испания ~ Финляндия ~ Россия

- МУЖСКАЯ ОБУВЬ
- ЖЕНСКАЯ ОБУВЬ
- СУМКИ

➢ Обувь высокого качества из натуральных материалов
➢ Рассрочка платежа
➢ Накопительная система скидок (дисконт)

НОВАЯ КОЛЛЕКЦИЯ УЖЕ В ПРОДАЖЕ

Открылся новый отдел обуви Santtimo

ТЦ «КАЛИНА», ул. Некрасова, 31а,
2 этаж, левое крыло, тел.: 8-913-544-75-68

г. Абакан, ул. Пушкина, 111
тел.: 8-913-544-06-56





на глаза и одновременно макияж будет лучше держаться в течение праздничной ночи.

- Тени «хозяйка года» предпочтет в гамме от иссиня-черного до ярко-зеленого. Главное, чтобы макияж на Год Синей Деревянной Лошади подходил вашему образу и типу внешности.
- Можно наносить тени с перламутровыми частичками или с блестками, которые придадут магическую привлекательность вашему милому личику.
- Блондинки будут очаровательно и стильно выглядеть с голубыми тенями, нанесенными на верхнее подвижное веко и слегка выходящими за складку, но не достающими до аккуратно выщипанных «штрихов эмоций» – бровей.
- В дополнение к сексуальному образу нужно прорисовать толстые черные стрелки и украсить глаза накладными пушистыми ресницами.
- Брюнетки в новогоднюю ночь смогут очаровать всех зелеными тонами теней, которые можно нанести тем же способом. Особым трендом в макияже Нового года 2014-го станут длинные пушистые ресницы, которые можно получить за счет накладных волосинок или нанести несколько слоев туши с пудрой, но при этом очень тщательно их расчесывать, чтобы не допустить слипания.
- Праздничный макияж на Год Синей Деревянной Лошади позволил стать актуальным гламурному 3D-эффекту с его жемчужинами и стразами, мелкими кружевными деталями или полосками, имитирующими металл, которые смогут сделать ваши глаза еще более привлекательными.
- И в заключение, губы покрываем нейтральным тоном блеска или помады, чтобы основное внимание окружающих было сосредоточено на ваших удивительно красивых и манящих «озерах души».

Используйте праздничный макияж на Новый год 2014-й, чтобы порадовать Изумрудную Деревянную Лошадь, и она отплатит вам удачей, успехом и отличным настроением на весь год!

POLARTEC ТЕХНОЛОГИИ

***Polartec* - уникальный материал, много раз проверенный в экстремальных условиях. Он отводит влагу от тела, легкий, быстро сохнет, не боится влаги и моли и т.д. Иногда эти свойства оказываются просто необходимы. *Polartec* разработан для производства очень разной одежды: от верхней до нижнего белья. Санки, лыжи, пейнтбол - это как раз те занятия, где можно понять преимущества *Polartec*.**

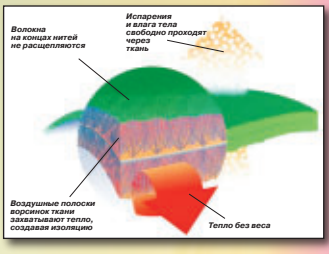

Polartec - это трикотажные материалы из полиэстера с густым ворсом, часто изготавливаемые с добавлением других волокон типа Lycra, хлопка, шерсти, нейлона и искусственного шелка. Вместо традиционных проводов в ткань вотканы микроволокна из нержавеющей стали, толщина которых меньше человеческого волоса. По мягкости волокна не отличаются от обычных нитей, и не повреждаются при стирке и носке.

ЧУДО-ОДЕЖДА РАБОТАЕТ В ДВУХ РЕЖИМАХ:

* умеренном – при котором волокна способны нагреваться до температуры 42 градуса на протяжении пяти часов;

* и интенсивном – в этом случае за два с половиной часа одежда разогревается до 46 градусов. Каждая ворсинка внутри полая, имеет сложную структуру и, в целом, ткань имитирует шерсть арктических животных.

Общие свойства для всех видов этого материала - легкий, теплый и “дышащий”. ***Принцип действия:*** эффект сухого тепла обеспечивается за счет высокой степени вентиляции и малого коэффициента поглощения влаги.

Ткань Polartec по способности сохранять тепло не уступает шерсти. При этом она гораздо легче, быстрее сохнет, не впитывает влагу, защищает от ветра, мелкого дождя и снега, хорошо отводит влагу от тела, очень долговечна и, что немаловажно, легко стирается. Всеми этими свойствами ткани семейства Polartec обязаны использованию нескольких современных технологий: полиэстрового микроволокна, специальному плетению ткани и оригинальным конечным обработкам.

Сегодня в магазинах достаточно материалов по имени флис, которые выглядят очень похоже, по крайней мере до тех пор, пока Вы не начнете носить такую одежду. И тут Вы обнаружите, что имитации греют гораздо хуже, на ощупь грубее и жестче, почти не “дышат”, а при первой же стирке начинают скатываться, волокна на концах нитей расщепляются. После всего этого Вы можете решать о том что лучше, оригинал или подделка.

Приглашаем вас посетить наши магазины и приобрести

ТЕРМОБЕЛЬЕ и ТЕРМОНОСКИ

из материала POLARTEC на любую погоду, а также

- **Куртки, жилеты, комбинезоны, балаклавы и многое другое.**
- **Снаряжение для альпинизма и высотных работ: веревки, страховочные системы, карабины, блок-ролики, каски, зажимы, жумары, оттяжки, самостраховки.**
- **Товары для туризма и кемпинга: палатки, тенты, шатры, рюкзаки, спальники, мангалы, матрасы, мебель.**
- **Снаряжение для сплава, фонари налобные «Petzl».**

г. Абакан, ул. Некрасова, 4, маг. «Вертикаль»
г. Абакан, ул. Хакасская, 55, маг. «Азимут» (р-н Центрального рынка)

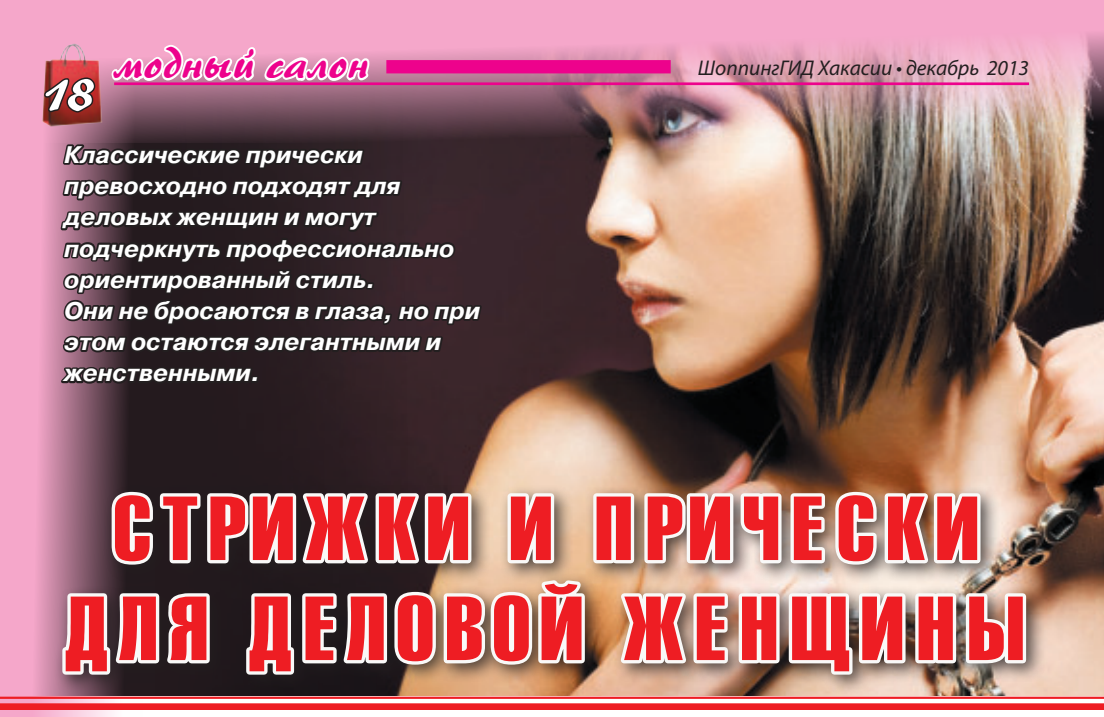

Классические прически превосходно подходят для деловых женщин и могут подчеркнуть профессионально ориентированный стиль. Они не бросаются в глаза, но при этом остаются элегантными и женственными.

СТРИЖКИ И ПРИЧЕСКИ ДЛЯ ДЕЛОВОЙ ЖЕНЩИНЫ

ДЛЯ СРЕДНИХ ВОЛОС

Уже очень давно каре или прически длиною до плеч, считаются наиболее подходящими для женщин, занятых карьерой. Такая стрижка может быть градуированной, включать ярко очерченную челку и отличаться по длине. Вне зависимости от этих деталей данный стиль, что называется, вечен.

Идеальный выбор для деловой женщины - стрижка боб, как с удлиненными прядями, так и укороченная. Ваш конек в этом случае - это самая модная стрижка и всегда чистые, блестящие, здоровые и ухоженные волосы.

ДЛЯ ДЛИННЫХ ВОЛОС

Если вы, устроившись на работу, не можете расстаться с длинными волосами, которые, безусловно, пригодятся вам в часы вечернего досуга и в выходные дни, то предпочтительно носить прически не длиннее плеч или собирать волосы в хвост, пучок, ракушку, но только не на затылке, а чуть ниже середины затылка. Так уж сложилось в бизнес-среде, что дама с распущенными длинными волосами мало ассоциируется с сильной, динамичной и ответственной личностью. Волосы, падающие на глаза, затрудняют контакт с окружающими и нервируют вас самих.

Чем меньше с утра будет уходить времени на прическу, тем лучше. Деловые прически на длинные волосы должны быть стильными, в меру строгими и самое главное не сложными, чтобы деловая женщина могла сама уложить волосы и в любой момент “поправить” свою прическу. Нужно избегать сложных причесок, которые держатся на фиксаторах. Волосы в них выглядят неестественно, и на деловой встрече бизнес-леди будет думать только о том, как бы не сделать какое-то неосторожное движение, из-за которого может испортиться прическа.

ДЛЯ КОРОТКИХ ВОЛОС

Короткие прически обязательно должны быть хорошо уложены. В противном случае они выглядят неряшливо и портят впечатление об их владелице. Ведь неряшливость во внешности, как известно, часто ассоциируется с небрежностью в работе.

Слишком взъерошенные короткие стрижки могут создать о вас ложное впечатление, как о натуре слишком свободолюбивой, вызывающей, бунтарской и легкомысленной.

Если вы, помимо работы, занимаетесь фитнесом, ходите в бассейн, то вам удобнее всего носить короткую стрижку, которую легко можно превратить в объемную прическу при помощи средств для укладки волос.

УКРАШЕНИЯ

Избегайте шиньонов, чрезмерно пышных причесок и броских заколок. Настоящий и серьезный специалист, отправляясь на работу, никогда не станет сооружать сложные конструкции на своей голове и наносить привлекающий лишнее внимание макияж. Ведь может создаться впечатление, что женщина больше думает о своем внешнем виде, нежели о профессиональных задачах.

Эстетическая и трендовая бижутерия на сегодняшний день является признаком хорошего тона. Эти дивные украшения могут сказать о многом: о тонком вкусе владелицы, о статусе, предпочтениях, настроении и характере.

Florange



Девиз этой зимы - чем больше, тем лучше!

• Самые именитые и роскошные женщины мира вдохновили дизайнеров на создание новой коллекции ювелирной бижутерии зима 2013\14.

• Модные украшения этого сезона можно охарактеризовать выражениями «чем больше, тем лучше» и «яркие оттенки». Зима - то время года, когда символичная «цветотерапия» так необходима женскому организму. Цвета камней от голубого антрацита до роскошного огненно-рыжего, от солнечного желтого и до ярко-салатного.

• На пике винтажные украшения в стиле Ренессанса и последующей Викторианской эпохи. Возвращаются из прошлого золотые цепи с крупными звеньями. Звеньевые браслеты и ожерелья граничат между проявлением нежности и импульсивности.

• Узорчатые серьги-креолы, громозкие браслеты – этнический стиль предстаёт в новом стиле, более дерзком и экзотичном. Колье «мониста» так же популярны в этом сезоне. Смело носим сразу на двух руках минималистичные браслеты из металла.

• Большие кулоны с этническими и растительными мотивами, а так же в стилях барокко и готика носим не только с вечерними нарядами , но и с демократическими вещами спортивной тематики.

• Модный Дом Florange представляет украшения на любой вкус: классические, элегантные, роскошные, яркие, стильные и запоминающиеся. Натуральные материалы, полудрагоценные камни, уникальный дизайн помогут вам блистать в любой ситуации. Мы поможем вам достичь собственного совершенства!

тотальная распродажа 70% весь декабрь и январь

С Florange возможно все!

Наш девиз: «Будем успешны вместе!»



В г. Абакане по ул. Вяткина, 33 открылся Сервисный пункт. Он предполагает обслуживание всех консультантов на равных условиях, регистрацию новых консультантов, прием и выдачу заказов, прием обменов и возвратов, информационную поддержку о проводимых акциях, программах и мероприятиях.

Ждем вас по адресу: г. Абакан, ул. Вяткина, 33
тел.: 8(3902) 21-35-34
Работаем с 10.00 до 19.00, без выходных

На правах рекламы

Здесь Вас ждут!

ювелирный магазин «ИЗУМРУД»

г. Абакан, ул. Т. Шевченко, 59а
(район Центрального рынка)
т.: 8(3902) 22-19-12
Часы работы: ежедневно с 10.00 до 18.00

Большой выбор ювелирных украшений на любой взыскательный вкус!
Широкий ассортимент от классики до авангарда!
Ремонт ювелирных изделий.
Граверные работы.

салон часов «ПОЛЕТ ВРЕМЕНИ»

г. Абакан, ул. Пушкина, 99,
ТК «Саяны», 2 этаж, павильон 74
БОЛЬШОЙ АССОРТИМЕНТ ЧАСОВ
производителей России, Германии, Швейцарии, Японии.
- мужские часы
- женские часы
- молодежные часы
- будильники, электронные, настольные, настенные часы

обувь «УЛЬТРА»

г. Абакан, ул. Пушкина, 99,
ТК «Саяны», 1 этаж. тел.: 8-913-541-80-75
Часы работы: ежедневно с 10.00 до 19.00

Предлагаем самый полный ассортимент элегантной и стильной мужской и женской обуви. Проводим РАС-ПРОДАЖИ, специальные акции и предложения. Для постоянных клиентов предусмотрены дисконтные карты и накопительные скидки.
Новое поступление весенней коллекции в декабре!

сервисный пункт «FLORANGE»

г. Абакан, ул. Вяткина, 33.
тел.: 8(3902) 21-55-34
Режим работы: с 10.00 до 19.00, без выходных

ФРАНЦУЗСКОЕ КОЛЛЕКЦИОННОЕ НИЖНЕЕ БЕЛЬЕ
для мужчин и женщин.
ЭЛИТНАЯ БИЖУТЕРИЯ по доступным ценам.

парикмахерская «АЗАЛИЯ»

г. Абакан, ул. Пушкина, 58.
тел.: 8-909-524-05-59,
8-913-057-33-92 (Татьяна Магда)
Режим работы: с 10.00 до 20.00

ПАРИКМАХЕРСКИЕ УСЛУГИ
Предновогодние акции: маникюр + Shellac - 1000 р.
покраска + стрижка - гигиенический маникюр
В ПОДАРОК!
Предъявителю журнала скидка 10%

салон обуви «SOLO»

г. Абакан, ул. Пушкина, 99,
ТК «Саяны» (между 2 и 3 этажами)
т.: 8-913-053-67-16

МУЖСКАЯ И ЖЕНСКАЯ ОБУВЬ
Новая коллекция уже в продаже.
Предъявителю купона скидка 5%

«КОЛГОТКИ И БЕЛЬЕ»

т.: 8(3902) 35-74-97

ОПТОВЫЕ ЦЕНЫ ДЛЯ КОРПОРАТИВНЫХ КЛИЕНТОК!!!

Если ваш коллектив - женский, более того, если он дружный,

НАШЕ ПРЕДЛОЖЕНИЕ ДЛЯ ВАС!!!

OMSA, VISAVIS, Golden Lady, MINIMI, SISI, INCANTO, INNAMORE

сеть отделов «MISS»

г. Абакан, ул. Аскизская, 151, ТЦ «Май», 2 этаж; ул. Пушкина, 54б, ТЦ «Пушкинский», цоколь; г. Черногорск, ул. Калинина, 17в, 1 этаж, ТЦ «АМА», отдел «Лори»; г. Саяногорск, м-н Заводской, 57, маг. «Металлург»; г. Минусинск, ул. Абаканская, 54а, цоколь маг. «Вестфалика»

ЖЕНСКИЙ ТРИКОТАЖ В СЕТИ ОТДЕЛОВ «MISS»

Обновление ассортимента осень - зима 2013-2014 г.

Подарочные сертификаты от 500 до 2500 руб.

отдел женской одежды «KISS»

г. Абакан, ул. Пушкина, 54Б, ТД «Панорама»

тел.: 8-913-448-56-66

Огромный ассортимент летней женской одежды.

ЛИКВИДАЦИЯ СТАРОЙ КОЛЛЕКЦИИ!!!

При покупке от 3000 рублей - мини-парфюм В ПОДАРОК!

сумки кожгалантерея «ПЕРСОНА Style»

г. Абакан, ул. Щетинкина, 65, ТЦ «Орбита» ул. Вяткина, 20, ТЦ «Арена»

«ПЕРСОНА Style» ПРЕДЛАГАЕТ:

Сумки женские и мужские, дорожные сумки и чемоданы, перчатки, ремни, обложки на паспорт, удостоверения, ключницы, визитницы и портмоне.

Все лучшее всегда берем с собой!

Достойное качество по лучшей цене!

магазин «ВЕРТИКАЛЬ»

г. Абакан, ул. Некрасова, 4; магазин «Азимут», ул. Хакасская, 55 (район Центрального рынка)

ТЕРМОБЕЛЬЕ И ИЗДЕЛИЯ ИЗ POLARTEC И WINDBLOC:

- термобелье и термоноски на любую погоду, куртки, жилеты, комбинезоны, балаклавы и многое другое
- снаряжение для альпинизма и высотных работ
- товары для туризма и кемпинга
- снаряжение для сплава, фонари налобные «Petzl»

Еврохимчистка «ЧИСТЫЙ ЛИСТ»

г. Абакан, ул. Вяткина, 21, 2 этаж, каб. 208

тел.: 8(3902) 22-72-09

ЧИСТИМ, КРАСИМ:

КАШЕМИР, МЕХОВЫЕ ИЗДЕЛИЯ, ДУБЛЕНКИ, КОЖУ ВСЕХ ВИДОВ, ВСЕ ВИДЫ ТЕКСТИЛЯ.

ВЫДЕЛЫВАЕМ ШКУРЫ.

КРАСИМ ШУБЫ ИЗ МЕХА НОРКИ.

ОБУВЬ «SANTTIMO»

г. Абакан, ул. Пушкина, 111

тел.: 8-913-544-06-56,

ТЦ «Калина», ул. Некрасова, 31а, 2 этаж, левое крыльцо

тел.: 8-913-544-75-68

Италия, Испания, Финляндия, Россия

НОВАЯ КОЛЛЕКЦИЯ УЖЕ В ПРОДАЖЕ!

Мужская обувь, женская обувь, сумки.

ООО «Ломбард «ЛИЛИЯ»

г. Абакан, ул. Торговая, 14, маг. «Калина» ул. Володарского, 4, ул. Пушкина, 1 ул. Пирятинская, 18

тел.: 8-903-077-04-44

Ссуды под залог золота, автомобилей, бытовой техники, сотовых телефонов, оценка бриллиантов

от 8%

КОСТЮМЫ НА НОВЫЙ ГОД 2014

Приближается восхитительный, яркий, торжественный и удивительно веселый праздник - Новый год 2014 - Год Синей или Зеленой Деревянной Лошади. Он встретит нас ароматом елки и ее разноцветным сверкающим нарядом, брызгами шампанского и балами-маскарадами. Костюмированные представления и корпоративные вечеринки для взрослых, а также детские елки-утренники для дошколят и школьников разных возрастов радуют всех возможностью весело и озорно провести этот замечательный и всеми любимый карнавал.

Новогодние праздники наполнены волшебством преображения от сказочных героев до современных образов компьютерной техники: веселым переодеваниям рады все от мала до велика.

С особым волнением ждут этого чуда маленькие фантазеры и фантазерки. Заранее вспоминают мультяшных зверюшек или героев детских фильмов, на которых они хотят быть похожими на празднике у красавицы-елочки.

Родителям остается выбрать, где найти такие обязательные атрибуты праздника, как карнавальные костюмы на Новый год 2014-й.

Кому-то подойдет поход в рекламируемое ателье по пошиву маскарадных костюмов, другие возьмут их в специальном салоне напрокат, третьи купят.

Однако самый оригинальный и выразительный костюм можно сделать своими руками бук-

вально «из ничего» – обычных материалов, имеющихся в наличии в любом доме (морально устаревшая одежда, шляпы, бусы, бумага, картон, вата, лоскуты ткани, елочный «дождик» и другие).

Знаменитый сказочник Джанни Родари когда-то мудро посоветовал держать в углу корзину с этими «богатствами», чтобы дети могли соорудить для себя самые неожиданные наряды для мыслимых и немыслимых ролей, чтобы они могли вволю наиграться, проявив свою фантазию и талант.

КАК СДЕЛАТЬ ПРАЗДНИЧНЫЙ НОВОГОДНИЙ КОСТЮМ ДЕТЯМ?

Приступая к самостоятельному изготовлению наряда к карнавалу, необходимо запомнить несколько несложных правил:

1. Костюм должен нравиться вашему чаду независимо от возраста малыша. Не пытайтесь проявить настойчивость и заставить дочь или сына надеть непривлекательный для него, пусть и очень красивый, по вашему мнению, наряд. Ему или ей, возможно, по душе придется маска любимого героя мультика, в которой можно прийти на праздник и вдоволь повеселиться.

2. Ткань, из которой будем изготавливать костюм, должна быть легкой и прочной, чтобы ребенок беззаботно двигался и не боялся испортить свой наряд.

3. Костюм не должен быть легковоспламеняющимся!

4. Карнавальный наряд шьется строго по фигуре ребенка. Он не может быть тесен или вызывать чувство неловкости, «кусаться» искусственными материалами.

5. Если для правдивости образа в костюме нужны аксессуары: меч Робин Гуда или «волшебная» палочка красавицы-феи, проследите, чтобы они были легкими и безопасными, как для вашего чада, так и для окружающих.

6. Максимально правдиво отразите образ в мельчайших деталях и аксессуарах, чтобы при первом же взгляде дети смогли определить, кто перед ними. Как правило, самые простые, но очень достоверные костюмы отмечаются призами на маскарадах.

ИТАК, НАЧНЕМ?

Если вы впервые приступаете к созданию маскарадного костюма, не стоит думать, что эта задача для вас непосильна. Даже ваш малыш, которому исполнилось четыре годика или больше, может с удовольствием красить или клеить, придерживать детали или просто следить за процессом.

Он с восторгом и массой положительных эмоций будет незаметно развивать у себя чувство прекрасного, творческие способности и фантазию, аккуратность и любовь к труду. Одновременно вы поможете ему войти в образ, поговорите о персонаже, которого он будет изображать.

Детские костюмы на Новый год 2014 могут быть самыми разными. Малышам для домашнего маскарада подойдут наряды зайчика или белочки, снежинки или лисички. Такие превращения можно устроить даже годовалому крохе.

«ЗАЙЧИК»

На белый чепчик пришейте пару заячьих «ушек» из картона, обтянутых белой тканью. Нарядите малыша в белую кофточку и такие же штанишки, на которые предварительно можно пришить хвостик из ваты. Так же можно выполнить костюм лисички или белочки, изменив цвет одежды и ушки-хвостик.

Дети постарше могут нарядиться в костюм принцессы или клоуна, звездочета или лошадки-хозяйки года.

«ПРИНЦЕССА»

Какая малышка откажется хоть один раз в году стать волшебной принцессой?! Миниатюрная корона будет встречена с восторгом! Вырезаем ее из картона и склеиваем, оборачивая золотой фольгой. Для поддержки под подбородком степлером пристегнем шляпную резинку. Если у вашей дочурки есть пышное платье с воланами, то остается из ажурной бумаги соорудить веер, скрепив степлером один край «гармошки», а также аккуратно приметать к юбке шлейф. Если платья готового нет, то накрахмаленная марля может превратиться в чу-

десную многослойную юбку, а белая нарядная блузка дополнит комплект. Длинный плащ «в пол» покажет, кто настоящая принцесса!

«КЛОУН»

Серьезному малышу поможет раскрепоститься на новогоднем празднике этот карнавальный костюм. Также с удовольствием наряжаются клоунами дети, уже побывавшие в цирке. Для грима вам понадобятся краски, но на водной основе – аквагрим. Проверим их на аллергическую реакцию (нанесем на сгиб локотка и подождем). Если все в порядке - раздражения нет, то слой за слоем нарисуем «клоунский» грим: пару зеленых овалов до бровей (можно выше), красный кружочек на носу и большой алый рот. Белой краской обводим нос и глаза, затем наносим ею штрихи на кончик носа и в уголки рта.

Шляпу-канотье из разноцветных листов бумаги изготовим так: семисантиметровую полоску картона обернем вокруг головы ребенка и склеим ее скотчем. Затем приклеиваем ее к листу картона и обводим изнутри, а так- же снаружи, но на расстоянии пяти сантиметров от картонного круга. Это кольцо будет полями нашей шляпы, а центральный кружок – дном. Скрепляем для верности все скотчем и разрисовываем канотье от центра к внешнему краю желтыми, красными и синими широкими полосками (можно наклеить цветную бумагу). Так же пристегиваем степлером шляпную резинку, чтобы малыш мог веселить друзей и почтеннейшую публику, свободно двигаясь.

На шею нужно привязать яркий бант из маминого шелкового шарфа. Брюки и рубашку можно надеть любые, а к обуви (удобным стареньким туфелькам) скотчем приклеить огромные, широкие носки.

«ЗВЕЗДОЧЕТ»

Мечтательные тихони могут блеснуть на карнавале остроконечным колпаком и нарядом Гарри Поттера. Головной убор склеим из картонного листа сектором меньше половины круга. По внешнему краю длина должна равняться объему детской головки. Колпак можно обернуть черной бумагой или покрасить краской, а сверху наклеить разноцветные звезды из фольги. Пристегнем также шляпную резинку. Магический плащ из темной струящийся ткани (обычный квадратный лоскут, присобираем резинкой вокруг шеи) разошьем также звездами из блестящей фольги. Туфлям придадим с помощью картона и фольги остроносую форму. Изготовим из картона подзорную трубу, иначе какой же у нас получится звездочет?! Или вместо трубы можно взять «волшебную» палочку и из проволоки с фольгой соорудить очки без стекол. Перед нами будет стоять вылитый Гарри Поттер!

«ЛОШАДКА»

Какие же костюмы на Новый год 2014 без «Лошадки»? Понадобятся обычные ненужные прямые брюки, туника, шапочка с ушами и хвост из пряжи, боа или пояса халата. К прямым брючкам приметаем от колен оборку-клеш и хвост сзади. К шапочке пришьем треугольники-ушки размером 10х8 см. Тунику и брюки разукрасим краской из баллончика, нарисовав «яблоки». Можно на тунике вышить подкову, украсить ее стразами. Пайетками расшить раструбы брюк. Для пущей достоверности краску использовать синего, голубого или зеленого цвета.

Мы описали только самые популярные детские костюмы на Новый год - 2014, но на самом деле, любой мультяшный или сказочный герой может придать вам вдохновения для уникального, неповторимого карнавального наряда.

Беби-БУМ

мега магазин игрушек

г. Абакан, ул. П. Коммунаров, 184

тел.: 8(3902) 28-19-22

e-mail: Baby-bum@inbox.ru

одежда для детей

Радуга

Праздничная одежда

С наступающим Новым годом!

г. Абакан, ул. Пушкина, 100

ДЕТСКИЙ САД СЕМЬЯ

Поздравляем детей и их родителей с наступающим Новым годом!

ведется набор детей от 1,5 до 6 лет

г. Абакан, ул. Аскизская, 158а (недалеко от Комсомольского парка)

тел.: 8-923-394-13-93

mama-koala

магазин

Счастлива мама, когда рядом малыш

- Одежда для беременных и кормящих мам
- Одежда и товары для детей
- Слинги

Поздравляем с наступающими праздниками мам, пап и малышей!

Деткам – здоровья, а у родителей пусть сбудется все задуманное!

Вступите в группу http://vk.com/mamakoala19 напишите отзыв о работе нашего магазина и получите дополнительную скидку!

Предъявителям купона-скидка 10% на весь ассортимент

ТЦ «Ковчег», 2 этаж (центральный рынок)

www.koala-shop.org www.vk.com/mamakoala19

тел.: 8-923-300-92-36

ЧТО ПОДАРИТЬ РЕБЕНКУ НА НОВЫЙ ГОД?

У каждого родителя за пару месяцев до нового года возникает вопрос, что подарить ребенку на новый год. Однозначного ответа быть не может, ведь все дети разные. Наша статья расскажет о том, что можно подарить ребенку на новый год в разных возрастах, а вы выберете подарок для своего малыша из списка предложенных. Может быть, вы придумаете что-то новое, вдохновившись нашей статьей о том, что подарить ребенку на этот праздник.

ЧЕМ НУЖНО РУКОВОДСТВОВАТЬСЯ ПРИ ВЫБОРЕ ПОДАРКА РЕБЕНКУ НА НОВЫЙ ГОД?

В первую очередь нужно помнить, что новый год и день рождения – это два праздника, которые дети ждут с нетерпением. В новый год всегда хочется чудо, именно поэтому, новогодний подарок для ребенка должен принести ему огромную радость и исполнить его мечту.

Если ваша дочка уже давно мечтает о кукле Винкс, которые сейчас столь популярны, она будет разочарована, получив в подарок дорогую фарфоровую куклу. Вы можете воскликнуть, почему ты недовольна? Я все детство мечтала о такой кукле, но родители не могли позволить себе купить такую. Все дело в том, что фарфоровую куклу вы купите как бы для себя, вы считаете, что она лучше, качественней и красивей (все это действительно так). Однако ваш ребенок мечтает о другом, так давайте станем на время не чопорными родителями, а немного волшебниками и подумаем, как исполнить мечты своего ребенка, чтобы сделать его счастливым.

Так же, в понимании всех детишек, новый год – это гора сладостей. Нет, гора нашим детям конечно не нужна, но в обязательном порядке подарите своему ребенку красиво и необычно оформленный пакет с разными вкусностями. Тут уж постарайтесь и подготовьтесь заранее. Лучше всего, если это будут сладости, приготовленные в домашних условиях. Вы можете испечь оригинальный новогодний торт и украсить его кремом или мастикой, идей в интернете море. Самое главное, чтобы этот новый год запомнился вашему ребенку надолго, и даже спустя 30 лет, он вспоминал, какой родите-

ли сделали ему сюрприз. Если у вас нет времени, желания или возможности готовить сладости самостоятельно, купите их. Самое главное, чтобы все купленное для ребенка было качественным. Очень часто под фольгой шоколадного деда мороза скрывается что-то, что есть практически невозможно, а они предлагают это детям! Обязательно смотрите на состав и сроки годности. Очень часто, в преддверии новогодних праздников, продают все просроченное, что залежалось или перебивают даты производства. Именно поэтому, довольно часто, после новогоднего застолья, празднующие люди попадают в больницу с отравлением.

КАК УПАКОВАТЬ НОВОГОДНИЕ ПОДАРКИ ДЛЯ РЕБЕНКА?

Вы знаете, какое удовольствие получают детишки, когда распаковывают свои новогодние подарки. Они, затаив дыхание, аккуратно разворачивают свой подарочек и думают, что же там внутри? Прежде чем его развернуть, малыш может его потрясти и предположить, что же лежит в этой красивой упаковке.

Ваша задача, растянуть удовольствие. Заворачиваем каждый подарок в отдельную упаковку. Очень красивую и необычную. На самом деле, научиться упаковывать новогодние подарки для детей совсем не сложно, нужно только желание и немного терпения. Можете попросить упаковать ваши подарки в специализированных отделах. Лучше всего выбирать яркую и красочную упаковку для подарков.

КАК ПОДАРИТЬ ПОДАРОК РЕБЕНКУ НА НОВЫЙ ГОД?

А вот здесь вы можете проявить фантазию. Можно нарисовать карту сокровищ, по которой ребенок найдет все спрятанные клады. Можно просто положить подарки под елочку, как это делали наши родители. Можете места захоронения подарков отметить какими-то отличительными знаками, чтобы малыш понял, что здесь что-то есть. Это игра, а дети должны играть в игры, они получают от этого удовольствие. Так же можно на каждом подарке прикрепить загадку, ответ на которую будет открывать место, где лежит следующий подарок.

Можете подготовить рождественские чулки и положить мелкие подарки в них. Дети очень любят все необычное, забудьте на время о своих заботах и устройте деткам праздник. Даже если вашему сыну уже 16, он такой взрослый и самостоятельный, у него в душе живет ребенок, который жаждет чуда.

ДЕД МОРОЗ И СНЕГУРОЧКА НА НОВЫЙ ГОД ДЛЯ РЕБЕНКА

Любимые персонажи малышей – это Дед Мороз и Снегурочка. Вы можете пригласить после нового года аниматоров, чтобы они поздравили вашего ре-

бенка от имени этих сказочных героев. Пока ребенок верит в Деда Мороза, он верит в чудо.

Самое главное, нанять действительно хороших аниматоров с положительными отзывами. Сейчас довольно много мошенников, которые развешивают объявления о том, что они могут поздравить вашего ребенка с Новым годом от имени Деда Мороза и Снегурочки. Будьте осторожны. Обычно хороших аниматоров предоставляют праздничные агентства и дворцы культуры, заказывайте их именно там.

Если малыш слишком маленький, такое новогоднее представление может его напугать. Заранее обговорите, какие конкурсы будут, как вообще будет происходить праздничное представление.

КАК ВЫБРАТЬ НОВОГОДНИЕ ПОДАРКИ ДЛЯ ДЕТЕЙ? ОСНОВНЫЕ ПРАВИЛА

• Самое первое и основное правило – не откладывай на завтра то, что можно сделать сегодня. Перед самым Новым годом все родители мчатся в магазины, чтобы купить подарки своим деткам. Но мы же родители умные и знаем, что перед праздником все дорожает, поэтому, будем покупать подарки заранее.

• Если ваш ребенок не говорит, что хочет получить в подарок на Новый год, попробуйте угадать сами. Вы родители, вы знаете, чем интересуется ваш ребенок, какие игры больше всего любит, какие книги ему нравится читать.

• Надежно спрячьте свой подарок, чтобы до часа икс ребенок не знал, что подарок уже куплен.

• Не дарите ребенку самый долгожданный подарок сами. Пусть он найдет его утром под елкой. Кстати, не забудьте о том, что нужно написать письмо Деду Морозу. Пусть это станет вашей ежегодной новогодней традицией.

ЧТО ПОДАРИТЬ НА НОВЫЙ ГОД РЕБЕНКУ ДО ТРЕХ ЛЕТ

• Конечно, новорожденный ребенок еще мало что смыслит в новогодних праздниках и подарках, но не обделяйте его, дарите ему подарки так же, как и старшим детям. Что можно подарить ребенку до трех лет на Новый год? Можно подарить одежду. Яркую, красивую, необычную. Пусть на новой одежде будут красочные рисунки, которые обязательно порадуют кроху. Есть такая хорошая примета, что Новый год нужно встречать во всем новом. Купите каждому члену семьи красивую обновку к новогоднему празднику.

• Ребеночку до 6 месяцев можно подарить хороший музыкальный мобиль, который устанавливается на кровать. Эта игрушка способствует развитию ребенка и позволяет маме заняться своими делами, пока малыш спокойно лежит в кроватке и смотрит на вращающуюся карусель.

• Самым главным подарком для ребенка до трех лет, конечно же, будет игрушка. Выбирайте развивающие игрушки, которые помогут вашему ребенку освоить новые навыки.

• Детям от года можно подарить пазлы. Сейчас их огромное количество самых разных, с разным количеством деталей, из разных материалов.

• Детям старше полутора лет можно дарить конструкторы и мозаики. Самое главное, чтобы они содержали крупные детали. Отлично подойдет в качестве подарка конструктор типа «Лего».

• Также можно подарить малышу игрушки, которые способствуют раннему развитию. Хорошо подойдут в качестве подарка игрушки со шнуровками, матрешки, пирамидки.

• Деткам старше двух лет можно дарить машинки и кукол. Только следите за качеством приобретаемых игрушек. Не нужно покупать китайские машинки, лучше купить отечественный самосвал, который гораздо тяжелее сломать, который сделан по ГОСТу и не пахнет химией.

ЧТО ПОДАРИТЬ РЕБЕНКУ НА НОВЫЙ ГОД ОТ 3 ДО 6 ЛЕТ?

Самый большой выбор среди развивающих игрушек как раз именно для этих возрастов. Девочкам можно купить говорящую куклу, которой нужно менять памперсы, расчесывать и всячески ухаживать. В этом возрасте у девочек как раз возникает потребность о ком-то заботиться.

Так же, можно купить небольшую кухню с наборами посуды и шкафчиками, на которой любимые куклы вашей дочки будут обедать и готовить еду.

Если у ребенка есть склонность к художественной деятельности, купите мольберт и хорошие гуашевые краски с настоящими кистями. В завершение образа, можно подарить ребенку на Новый год берет, который завершит образ юно-

го художника.

Мальчики будут очень рады конструктору, большой машине с радиоуправлением, модели самолета или мини-роботу. Так же, многие мальчики мечтают иметь железную дорогу.

Обязательно подарите ребенку развивающую игрушку для его возраста.

Также, не пренебрегайте книгами. Книга – лучший подарок, который может получить ребенок. Можно подарить в дополнение к новогоднему подарку диск с развивающими мультфильмами. В этом возрасте ребенку пора научиться считать и знать все буквы.

Прекрасным подарком послужит звуковая доска с буквами.

Компьютерные игры, на мой взгляд, вредят детям. Многие родители покупают их только для того, чтобы отвязаться от собственного ребенка и заняться своими делами. Если вы и будете покупать компьютерную игру в качестве подарка, пусть это будет развивающая игра, а не стрелялка.

ЧТО ПОДАРИТЬ РЕБЕНКУ НА НОВЫЙ ГОД ОТ 6 ДО 10 ЛЕТ?

Ваш ребенок совсем взрослый, он, возможно, знает, что Деда Мороза не существует и все подарки под елочкой были оставлены ему родителями. В этом возрасте часть новогоднего подарка можно купить вместе с ребенком, но что-то должно быть сюрпризом. Осуществите мечту, ведь в Новый год мечты сбываются. Обязательно посетите с ребенком театрализованное представление, новогоднюю сказку, интересный спектакль. Сходите всей семьей в лес или на каток, можете покататься на лыжах.

Если ваш ребенок склонен к творчеству, подарите ему набор для создания своими руками игрушки. Если ребенок любит рисовать, подарите ему мольберт и набор кистей с гуашью.

Не забывайте про настольные игры, в которые дети просто обожают играть вместе с родителями.

Девочки будут рады набору украшений. Можете подарить набор доктора или парикмахера.

ЧТО ПОДАРИТЬ НА НОВЫЙ ГОД ПОДРОСТКУ СТАРШЕ 10 ЛЕТ?

Дети в подростковом возрасте очень привередливы, но и для них можно легко выбрать подарок, если интересоваться увлечениями своего ребенка.

Для детей спортивных прекрасно подойдут спортивные подарки типа боксерской груши, баскетбольного мяча, лыж или коньков, в зависимости от того, каким видом спорта занимается ваш ребенок.

Если ребенок имеет талант фотографа, сделайте ему хороший подарок в виде зеркальной фотокамеры. Так же, можно подарить видеокамеру, если вы уверены, что ребенку этот подарок придется по душе.

Не обязательно дарить слишком дорогой подарок, хотя, скорее всего, ребенок мечтает о велосипеде или о чем-то таком, что родители не могут позволить просто пойти и купить.

Самое главное в новогоднем подарке для ребенка – учет всех его желаний. Устройте своему чаду настоящий праздник, окружите его любовью и заботой, покажите, что он – самая главная ценность в вашей жизни.

Счастливого вам Нового года и правильного выбора подарков для ваших деток.

Здесь Вас ждут!

детская одежда «РАДУГА»

г. Абакан, ул. Пушкина, 100
Режим работы: с 10.00 до 19.00
Без выходных

ОГРОМНЫЙ ВЫБОР ДЕТСКОЙ ОДЕЖДЫ!

«ИГРУШКИ»

г. Абакан, Китайский рынок, павильон 4/157
(напротив маг. «Ласточка»). т.: 8-923-396-43-77

НОВОГОДНИЙ БАЗАР!!!

Огромный ассортимент оптом и в розницу.
Елки, гирлянды, елочные украшения, сувениры, магнитики, копилки и многое другое с символом года.

**РАДОСТЬ ВАШИМ ДЕТЯМ-
ПРИЯТНЫЕ СКИДКИ ВАМ!**

«БЕБИ-БУМ»

г. Абакан, ул. П. Коммунаров, 184
тел.: 8(3902) 28-19-22
e-mail: Baby-bum@inbox.ru

МЕГА МАГАЗИН ИГРУШЕК!!!

детский сад «СЕМЬЯ»

г. Абакан, ул. Аскизская, 158а
(недалеко от Комсомольского парка)
т.: 8-923-394-13-93

ВНОВЬ ОТКРЫВШИЙСЯ ДЕТСКИЙ САД ВЕДЕТ НАБОР ДЕТЕЙ В ВОЗРАСТЕ ОТ 1,5 ДО 6 ЛЕТ.

У нас работают профессиональные педагоги-дошкольники с большим опытом работы.
Большое помещение с новым необходимым оборудованием, большой игровой зал, разнообразие игрушек, пятиразовое питание.

РЕПЕТИТОРСТВО

т. 8-952-749-94-36

ВЫСОКОКВАЛИФИЦИРОВАННЫЙ ПРЕПОДАВАТЕЛЬ БИОЛОГИИ ПОДГОТОВИТ К СДАЧЕ ЕГЭ И ГИА

«МАМА-КОАЛА»

г. Абакан, ТЦ «Ковчег», 2 этаж (Центральный рынок)
т.: 8-923-300-92-36 www.koala-shop.org

Магазин одежды для беременных и кормящих мам “Мама-Коала”.
Всегда в наличии и по доступным ценам:

- одежда и белье для мам
- слинги и физиологичные рюкзачки
- подушки для кормления
- многоразовые подгузники

GIPNOZ
МУЛЬТИБРЕНДОВЫЙ БУТИК
ОТДЕЛ ДЕТСКОЙ ОДЕЖДЫ
Г. КРАСНОЯРСК,
УЛ. 78-Й ДОБРОВОЛЬЧЕСКОЙ БРИГАДЫ, 10

Ваша МЕБЕЛЬ

МЕБЕЛЬНАЯ ФАБРИКА
КРАСНОЯРСК

КОМПАНИЯ «ВАША МЕБЕЛЬ» ЗАНИМАЕТСЯ ПРОИЗВОДСТВОМ И ПРОДАЖЕЙ МЕБЕЛИ С 1995 ГОДА

ПОЗДРАВЛЯЕМ ВСЕХ НАШИХ КЛИЕНТОВ С НОВЫМ ГОДОМ! ВСЕМ ПОКУПАТЕЛЯМ ПОДАРКИ! ДАРИМ СКИДКУ 20% НА ВСЮ МЕБЕЛЬ!

На сегодняшний день компания является одним из крупных производителей кухонной и корпусной мебели.

Выпуская удобную, стильную и доступную мебель, наша компания предъявляет высокие требования и постоянно работает над улучшением качества продукции.

Наша компания работает напрямую с производителями материалов, чтобы наша мебель была более доступна для покупателей.

Выгодные цены, постоянно обновляющийся ассортимент, индивидуальный подход к каждому клиенту – это главные преимущества компании «Ваша Мебель».

Наши менеджеры всегда ответят на все интересующие Вас вопросы и помогут подобрать нужный товар.



В нашем ассортименте вы можете найти: мягкую мебель, мебель для гостиных, спален, детских комнат, прихожих, а так же кухонные гарнитуры и уголки различных ценовых категорий!

НАШ АДРЕС: Г. АБАКАН, УЛ. БЕЛОЯРСКАЯ, 50 «И»
ТЕЛ.: 26-45-09, 8-908-326-45-09

г. Абакан,
ул. Некрасова, 23а
т.: 398-388

салон-магазин
Декорация

Поздравляем с Новым годом
и дарим скидки всем покупателям!

Предлагаем обои премиум-класса европейского и российского производства всемирно известных брендов.

Дамское рукоделие

• ПРЯЖА • ВЫШИВКИ • ПЭЧВОРК • МАСТЕР-КЛАССЫ

г. Абакан, ул. Кирова, 97. т.: 8-983-3777-200 www.дамское-рукоделие.рф

ВИППОЛ

ЭКСКЛЮЗИВНЫЕ ДЕКОРАТИВНЫЕ
НАЛИВНЫЕ ПОЛЫ ДЛЯ ДОМА И ОФИСА
РАЗНООБРАЗИЕ ЦВЕТОВ,
РИСУНКОВ, ФОТОГРАФИЙ
И ХОРОШЕЕ КАЧЕСТВО ИСПОЛНЕНИЯ

Фалиц-Готлиб Евгений Владимирович
г. Абакан, ул. Пушкина, 113, оф.30
Т.: 89607710361, 89134492513

Мебельная мануфактура Фалиц-Готлиб

Изготовление корпусной мебели
по индивидуальным проектам

- Кухни
- Шкафы-купе
- Гардеробные
- Прихожие
- Гостиные
- Спальни
- Детские

г. Абакан, ул. Пушкина, 113, оф. 30
Телефон: +7 960 771 0361
+7 913 449 2513
Эл. почта: failz-gotlib@mail.ru

В обустройстве ванной важна каждая деталь. Учитывая те нагрузки, которые приходятся на двери в ванной комнате, их выбор нужно продумать на начальном этапе ремонта.

ВЫБИРАЕМ ДВЕРИ ДЛЯ ВАННОЙ

На выбор двери влияет множество факторов: дизайн, цвет, качество материалов и, конечно же, стоимость. При желании дверь можно превратить в настоящую доминанту ванной: сделать её стеклянной – прозрачной, матовой, цветной или декорировать фотопечатью. Правда, чаще всего в туалет и ванную комнату хозяева выбирают такие же по исполнению двери, что и в другие помещения. Главное отличие двери в ванную от двери в комнату или кухню заключается в том, что она подвергается большему воздействию среды. Вода и пар, постоянные перепады температур, – всё это может привести к деформации материалов двери. А значит, и к скорой её замене. Попробуем разобраться, какими характеристиками должны обладать двери для ванных.

НАТУРАЛЬНЫЙ ПРОДУКТ

Двери из массива дерева устанавливать в ванную комнату можно. Главное, чтобы конструкция была изготовлена с соблюдением технологий, дерево - хорошо просушено, а на массив нанесено защитное покрытие в несколько слоев. ***Покупать деревянные двери следует у надежного производителя, имеющего достаточный опыт работы с натуральными материалами.***

Среди деревянных дверей самым бюджетным вариантом являются двери из массива сосны, обычно тонированные и покрытые лаком. Конечно, сосна более гигроскопична (т.е. склонна к поглощению воды), чем, к примеру, дуб, клен или обработанное специальными пропитками красное дерево. Но такие двери стоят значительно дороже, поэтому они менее распространены.

К дверям, облицованным шпоном ценных пород, применимы все те правила, о которых писалось выше. Соблюдение технологии производства и тщательная обработка – вот залог их долгой и безупречной службы во влажном помещении. Межкомнатные двери из массива нередко украшают вставками из стекла или металла, однако в ванной комнате проще отказаться от этих изысков, чтобы не создавать себе лишних хлопот при уборке.

ВЕЗДЕСУЩИЙ ЛАМИНАТ

Большой популярностью сейчас пользуются ламинированные двери. Секрет их успеха в высокой влагостойкости, прочности и привлекательном внешнем виде. Кроме того, стоят они значительно меньше деревянных.

Дверной блок покрывается прочной пленкой, защищающей его от внешних воздействий. Когда дело касается влажных помещений, предпочтение стоит отдать влагостойкому МДФ. Внутреннее пространство рамы заполняется шлейками в виде реек или перемычками, соединенными в виде сот.

При выборе ламинированной двери стоит обратить внимание на материал торца, поскольку именно на торцах чаще всего происходит отслоение покрытия двери из-за высокой влажности в помещении. Лучше всего сделать выбор в пользу дверей, торцы которых обработаны кромкой из ПВХ. В магазине попросите у продавца техническую документацию, там вы найдёте информацию о мате-

риалах, использованных при производстве двери. Впрочем, спрашивать документы, в том числе и гарантию, следует при выборе любой двери. Только так вы сможете узнать о рекомендуемой температуре, влажности и других условиях эксплуатации.

Двери с пластиковым покрытием (или, как его еще называют, «экошпоном») – более прочные, чем ламинированные. Этот отделочный материал изготавливается из безвредных полимеров и отличается долговечностью и износостойкостью. Как правило, внешне он имитирует настоящее дерево, причем не только визуально, но и на ощупь. Покрытие наносится на основу с применением современных вакуумных технологий, обеспечивающих долгий срок его службы.

НЕ ПРОСТО СТЕКЛО

Для любителей современного стиля лучшего варианта, чем стеклянная дверь, не найти. Такие двери нередко используются при создании уникальных дизайнерских интерьеров. Вкупе с другими оригинальными и современными решениями, стеклянная дверь способна сделать из ванной едва ли не самую запоминающуюся комнату в доме.

Стекло практично, ему не страшна ни повышенная влажность, ни резкие перепады температур, его не может «повести», как деревянную конструкцию. Чистится оно обычными моющими средствами.

Однако важно учитывать, что «правильные» стеклянные двери изготавливаются из специального ударопрочного стекла – закаленного или многослойного (триплекс). Такое стекло сложно разбить, но даже если худшее случилось, оно не распадется на множество острых осколков, что крайне нежелательно в ванной комнате.

«НЕМАТЕРИАЛЬНЫЙ» ВОПРОС

Материалы материалами, но, чтобы ваша дверь в ванной служила долго и надежно, необходимо обеспечить ей соответствующие условия.

Для ванной комнаты, как ни для какого другого помещения в доме, важна хорошая вентиляция. Важно, чтобы все водяные пары быстро удалялись из помещения, и температура так же быстро приходила в норму.

При плохо устроенной вентиляции на поверхностях скапливается конденсат, который может привести к деформации двери, повреждению отделки и прочим неприятностям. В хорошо вентилируемой ванной комнате даже не самая качественная дверь прослужит дольше.

Помимо принудительной вентиляции, для лучшей циркуляции воздуха нужно оставить зазор между порогом и нижнем краем двери. В продаже сегодня можно найти специальные сантехнические двери с пластиковой решеткой в нижней части дверного полотна.

Установку дверей лучше поручить опытному мастеру, поскольку при нарушении технологий есть риск, что дверная коробка будет втягивать воду, разбухнет, и дверь не будет закрываться.

СОВЕТЫ ПО ЭКСПЛУАТАЦИИ ДВЕРЕЙ

- Чтобы дверь прослужила дольше, не забывайте включать принудительную вытяжку во время принятия душа при плотно закрытой двери. Делать это следует, даже если в двери есть естественный вентиляционный зазор. Тогда пар не будет скапливаться в ванной.
- После душа оставляйте дверь в ванной открытой. Если вы любите принимать горячий душ, то лучше всего поставить стеклянную матированную или крашеную дверь в алюминиевом коробе. При покупке двери обязательно уточните у продавца, может ли она быть установлена в помещении с большой влажностью.
- При выборе дверей для ванных комнат я всегда учитываю наличие в помещении хорошей принудительной вентиляции. С её помощью можно регулировать влажность, а значит, продлить срок службы двери. Кроме того, приоритет я всегда отдаю раздвижным дверям. Они лучше «дышат», не нужно оставлять большой зазор между коробкой и полотном, как в случае с распашными.
- Если же современный стиль интерьера допускает установку стеклянной двери, ее защищать от влаги вообще не придется.
- Устанавливая дверь в ванную комнату, необходимо обеспечить хорошую вентиляцию и регулярное проветривание помещения. Независимо от того, будет ли полотно выполнено из массива или облицовано натуральным шпоном, дверь чаще следует держать открытой.

Современные хозяева в большинстве своем воспринимают своих питомцев как полноценных членов семьи, активно принимающих участие во всех семейных торжествах. Новый год - главный праздник и, пожалуй, самое время для всяческих карнавальных костюмов. Красочные новогодние облаченья неизменно воспроизводят атмосферу веселья и отличного настроения у вас и ваших друзей. Чтобы ваш питомец на новогоднем вечере блистал вместе со всеми, его также можно облачить в забавный костюм.

НОВОГОДНИЕ КОСТЮМЫ ДЛЯ ДОМАШНИХ ЛЮБИМЦЕВ

Главное в карнавальном наряде для животного - это его удобство. Питомца не должны стеснять ни узкий воротник, ни тяжелая шляпа, ни длинное платье. Хорошо продуманный костюм обычно можно приобрести в бутиках для животных, но гораздо интересней выглядят наряды, сделанные своими руками. Правда, в этом случае понадобятся не только яркие бархат, парча, велюр и другие роскошные ткани, но и определенная доля усердия и терпения. Во-первых, без хорошего швейного навыка выбрать удачный покрой и определить правильные размеры с первого раза вряд ли получится. Во-вторых, кошки, как правило, не очень усидчивы на примерках. Если вас эти трудности нисколько не смущают, то смело творите, воплощая самые удивительные фантазии. Пусть ваше животное будет не менее сногсшибательн0 на новогоднем


Белый поросенок

Цыпленок

Робин Гуд

Джедай

ВЕТЕРИНАРНАЯ АПТЕКА "ЗВЕРАSHA"
Предъявителю купона скидка от 3%
- ветеринарные препараты
- зоотовары, корма
- одежда для животных
- амуниция для собак

Возможность заказа товара, если нет в наличии
http://vk.com/zverasha.abakan http://www.odnoklassniki.ru/zverasha.vet.apteka
г. Абакан, ул. Пушкина, 54. т.: 8-983-270-85-02, 8-923-217-00-14

вечере, чем хозяева!

При выборе образа для своего питомца желательно учитывать характер и темперамент животного. К примеру, кошка (утонченная и романтическая) будет прекрасно смотреться в торжественном платье Принцессы, Феи, Белоснежки или другой героини волшебных сказок. А общительному и чудаковатому коту будет под стать переодеться в озорной и забавный костюмчик Цыпленка, Оленя, Лягушонка, Поросенка или даже Пса. Если у вас дома есть кот и кошка, то Дед Мороз и Снегурочка - идеальный вариант нарядов для «сладкой парочки».

Дед Мороз и Снегурочка

Помните, что для создания того или иного образа вовсе не обязательно точное сходство наряда вашего питомца с костюмом выбранного персонажа. Достаточно всего одного яркого и характерного штриха. Оригинальные карнавальные костюмы сделают новогодние праздники еще более необыкновенными и памятными для вас и вашего пушистого питомца!

Принцесса


Шерлок Холмс

Лягушка

ZOOМАРКЕТ Кот&Пёс
- Большой ассортимент кормов для домашних питомцев
- Аммуниция и товары для грумминга
- Одежда и обувь
- Игрушки, клетки, домики, лежанки, аксессуары
- Профессиональные шампуни и корма
- Средства гигиены для животных
- Работаем под заказ

Новогодний КОНКУРС детских рисунков

Клуб КИНОЛОГ
- Подготовка документов РКФ
- Подготовка собак к выставкам
- Услуги хендлера

г. Абакан, ул. Пушкина, 100. т.: 8 (3902) 22-69-84

Как украсить дом на Новый год 2014 следует продумать заранее и подготовить все необходимое для этого. Иначе, в последние дни перед праздником, когда необходимо будет думать о том, что приготовить на Новый год, вы еще будете озадачены и этим вопросом. А времени как всегда на все будет не хватать.

КАК УКРАСИТЬ ДОМ НА НОВЫЙ ГОД ЛОШАДИ?

Давайте поговорим о том, чем и как украсить квартиру к Новому 2014 году, учитывая, что по восточному календарю его хозяйкой станет синяя деревянная лошадь. Так как стихией Нового 2014 года будет дерево, по квартире уместно будет расставить деревянные предметы - вазы, сувениры и, конечно, фигурки самой лошади. Ими желательно не только украсить дом, но и подарить их своим гостям. Они могут быть не только из дерева, но и из хрусталя или керамики. Разумеется, оставьте себе одну фигурку. Поставьте ее на стол или прикрепите к холодильнику. И тогда дух лошади не покинет ваше жилище весь год, принося удачу всем его обитателям.

Но это только начало! Ведь в Новый год вы можете в полной мере раскрыть свои дизайнерские способности, придавая дому абсолютно любой вид, даже сказочный. А талисман будущего года, существо мудрое и доброе, предпочитающее богатство и роскошь. Так что разнообразие красок, особенно синих, зеленых, голубых, фиолетовых и всех, присущих этим животным, может присутствовать в украшениях.

Если вы планируете приглашать гостей к себе, а может даже надеетесь на то, что ваш дом посетит Дедушка Мороз со Снегурочкой, то начните украшение квартиры с прихожей. Для этого подойдут еловые ветки, которые можно поставить в напольную вазу, и цветные шары. Не лишней будет и шутливая новогодняя надпись, поднимающая настроение гостям.

Над входной дверью можно повесить венок, сплетенный из проволоки и украшенный еловыми ветками, колокольчиками и алыми бантами. Рядом с входом или внутри прикрепите подкову-символ удачи и счастья.

Не стоит забывать и о кухне, куда можно поставить пахучую веточку ели и перевязать баночки для специй на столе зеленой или голубой атласной лентой.

Зал или комнату, в которой будет накрыт стол, можно украсить воздушными шарами ярких цветов, елочными игрушками и серпантином. Его можно подвесить на люстру, прикрепить к стене или потолку.

Не забудьте и про красиво оформленные свечи, которые можно поставить

ООО ФИРМА Рика

г. Абакан, ул. Пушкина, 120
тел.: (3902) 226-706; факс: (3902) 222-796

НОВОГОДНИЙ БАЗАР!

- ИСКУССТВЕННЫЕ ЕЛКИ
- ЭЛЕКТРИЧЕСКИЕ ГИРЛЯНДЫ
- ЕЛОЧНЫЕ ШАРЫ ИЗ СТЕКЛА И ПЛАСТИКА
- УКРАШЕНИЯ ДЛЯ ДОМА И ОФИСА
- ИГРУШКИ И СУВЕНИРЫ - СИМВОЛЫ ГОДА

И МНОГОЕ ДРУГОЕ...

Качественная мебель для уютного дома в Новом 2014 году!

Энергия уюта

гостиная «Стоссо»

гостиная «Нео»

мягкая мебель «Алегро-5"

мягкая мебель «Ридберг»

модульная система «Эльба»

- гостиные, кухни
- спальни, детские
- обеденные группы
- прихожие

РАССРОЧКА на 10 месяцев без первоначального взноса и переплаты*

*HomeCreditBank – зарегистрированный знак обслуживания ООО «Хоум Кредит энд Финанс Банк». Генеральная лицензия Банка России №316 от 13.10.2011 г. (бессрочная). ОГРН -1027700280937
ООО"Русфинанс Банк". Лицензия ЦБ РФ №1792 от15.02.2006г.
ЗАО "Банк Русский Стандарт". Генеральная лицензия Банка России № 2289, выдана бессрочно 19 июля 2001г.

г. Абакан, ул. Пушкина, 19, т.: +7(3902) 34-48-48
e-mail: evromebel11@mail.ru

на новогодний стол 2014. Их спокойное мерцание, наверняка, придется по вкусу всем. Только обязательно придерживайтесь правил пожарной безопасности, не размещайте свечи под елкой или вблизи других предметов. А на столе поставьте их так, чтобы они не мешали гостям брать кушанья.

Например, будет безопасно и красиво налить в широкую вазу воду и поставить свечи в нее. Так же можно использовать свечи электрические. Они не менее красивы и абсолютно безопасны.

Под елку поставьте тарелочку с водой и положите пучок сена. Этим вы задобрите будущего талисмана и заручитесь его благосклонностью на весь год.

Многие, думая как украсить квартиру на Новый год, в первую очередь вспоминают о живой ели. Но вместо нее можно купить большие еловые ветки и составить красивую композицию. Кроме того, еловые ветки можно прикрепить к стене, закрепить на книжной полке и оформить игрушками, дождиком, бантами и лентами.

Детей также стоит подключить к украшению дома. Наверняка они с радостью возьмутся за разрисовывание окон и стеклянных дверей новогодними узорами. Только для этого используйте акварельные краски или гуашь, которые потом можно будет смыть.

Вырезание снежинок из бумаги также

любимая детская забава, от которой они никогда не откажутся. А плоды их труда можно прикрепить на окна и стены.

Можно дать ребенку ватман и краски, на котором попросить его изобразить новогоднюю тематику — Деда Мороза со Снегурочкой, лесных зверушек и праздничную елку. А потом повесить этот шедевр на видное место.

Думаю, что с украшением квартиры мы немного разобрались. А ваша фантазия позволит создать ее неповторимый праздничный вид. Не забудьте продумать заранее украшение елки на Новый 2014 год и свой наряд для праздничной ночи, чтобы не выбирать из старого гардероба.

С наступающим праздником, дорогие друзья!

СМЕШНЫЕ ИНСТРУКЦИИ К ТОВАРАМ И БЫТОВОЙ ТЕХНИКЕ

• На утюге Rowenta: “Не гладьте одежду на теле”.

• На одеяле (производство Тайвань): “Не используйте как защиту от торнадо”

• На шапочке для купания в отеле: “Только на одну голову” (Змей Горыныч будет в шоке...)

• В инструкции к микроволновой печи: “Запрещается сушить домашних животных” (надпись появилась после того, как одна американская домохозяйка попыталась высушить в микроволновке только что выкупанную кошку).

• Инструкция к фену компании Sears: “Не пользуйтесь во сне”.

• На коробке мыла Dial: “Инструкция: используйте как обычное мыло”.

• На дне коробки с тортом: “Не переворачивать”.

• На упаковке детского сиропа от кашля: “Не управляйте автомобилем и не управляйте сложным технологическим оборудованием, находясь под воздействием этого лекарства”.

• На коробке ёлочной электрической гирлянды: “Используйте только внутри или снаружи”.

• На водопроводном смесителе: “Не употребляйте для другого употребления”.

• На упаковке орехов: “Осторожно! Содержит орехи”. (Какой ужас!)

• На шведской бензопиле: “Пожалуйста, не пытайтесь остановить цепь руками или гениталиями”. (Видать, были прецеденты...)

• На детском костюме Супермена: “Ношение костюма не придаёт способность летать”.

• На одеяле: “Не пользуйтесь, чтобы защититься от урагана”.

• На памятке для пользователей унитаза: “Мы не рекомендуем бросать в унитаз камни и тяжёлые предметы, потому что это может вызвать повреждение унитаза”.

• На упаковке кедровых орешков: “Эти орехи действительно растут на соснах”.

• Памятка фирмы, производящей поздравительные открытки: “Рождественские поздравительные открытки стоит дарить в канун Рождества”.

• На упаковке щипцов для завивки волос. Два варианта, предлагаемых разными фирмами: “Не используйте для завивки ресниц, это может привести к тяжёлым травмам глаз” и “Только для наружного применения”.

• На раскладном кресле: “Перед тем, как разложить кресло, уберите с него ребёнка”

• На бутылке шампуня (производство Тайвань): “Используйте постоянно, чтобы получить серьёзные повреждения волос”. (Ничего себе шампунь...)

• В инструкции к плёночному фотоаппарату: “Фотоаппарат может работать лишь тогда, когда внутри находится плёнка”.

• На упаковке для блокиратора руля автомобиля: “Внимание! Снимите блокиратор перед началом вождения”.

• На корейском ноже для разделки мясных туш: “Берегите от детей”. (Наши дети настолько суровы, что гнут корейские ножи...)

• На японском кухонном комбайне: “Внимание! Не может быть использован по-другому”.

ВидеоТехника сервис

РЕМОНТ ЛЮБОЙ БЫТОВОЙ ТЕХНИКИ:
телевизоры ■ плееры (видео, DVD)
домашние кинотеатры ■ музыкальные центры
холодильники ■ микроволновые печи
цифровые фотоаппараты ■ стиральные машины (автомат)
мониторы ■ кондиционеры
швейные машинки ■ оверлоки

ATLANT CANDY BEKO LG Electrolux

■ гарантийное и послегарантийное обслуживание

г. Абакан, ул. Баумана, 3. т.: 26-63-64, 27-91-32, 8-913-444-34-34
e-mail: eridan21601@mail.ru www.videotehnika-servis.ru

салон-магазин «ДЕКОРАЦИЯ»

г. Абакан, ул. Некрасова, 23а
тел.: 398-388

ОБОИ ПРЕМИУМ-КЛАССА!!!
европейского и российского производства всемирно признанных брендов:
Tiffany Design, Loymina, Boras Tapeter, Eco, Little Greene, Harlequin, KT Exclusive, Goordone и т.д.

ветеринарная аптека «ЗВЕРАSHA»

г. Абакан, ул. Пушкина, 54.
т.: 8-983-270-85-02

- Ветеринарные препараты
- Зоотовары, одежда для животных
- Корма
- Амуниция для собак

ВОЗМОЖНОСТЬ ЗАКАЗА ТОВАРА, ЕСЛИ НЕТ В НАЛИЧИИ!

мебельная фабрика «ВАША МЕБЕЛЬ»

г. Абакан, ул. Белоярская, 50и
т.: 26-45-09, 8-908-326-45-09

Компания "Ваша мебель" г. Красноярск занимается производством и продажей мебели с 1995 года.
Мягкая мебель, мебель для гостиных, спален, детских и прихожих, кухонные гарнитуры и уголки различных ценовых категорий. Выгодные цены, постоянно обновляющийся ассортимент, индивидуальный подход к каждому клиенту.
ОПТОВИКАМ ОЧЕНЬ ХОРОШИЕ СКИДКИ!!!

Здесь Вас ждут!

«КОМФОРТ ПЛЮС»

НАТЯЖНЫЕ ПОТОЛКИ "КОМФОРТ ПЛЮС"
г. Абакан, ул. Вяткина, 39, офис 109
тел.: 8(3902) 22-57-19, 8-913-445-12-74
Часы работы: с 9:00 до 18:00

МОДУЛЬНЫЕ КАРТИНЫ,
ПЕЧАТЬ ФОТО НА ХОЛСТЕ -
ОТЛИЧНЫЙ ПОДАРОК К НОВОМУ ГОДУ!

ООО «ФИРМА РИКА»

г. Абакан, ул. Пушкина, 120
т.: 8(3902) 226-706, факс: 222-796
Режим работы: с 9.00 до 19.00,
суббота и воскресенье: с 10.00 до 18.00

НОВОГОДНИЙ БАЗАР!!!
- искусственные елки, электрические гирлянды, елочные шары из стекла и пластика, украшения для дома и офиса, игрушки и сувениры с символом года и многое другое...

ФИРМА «РИКА» ПРОСТО КЛАСС!!! ПОКУПАЙТЕ ВСЕ У НАС!!!

ООО «ВИДЕОТЕХНИКА-СЕРВИС»

г. Абакан, ул. Баумана, 3
т.: 26-63-64, 27-91-32, 8-913-444-34-34
e-mail:eridan21601@mail.ru
www.videotehnika-servis.ru

РЕМОНТ ЛЮБОЙ БЫТОВОЙ ТЕХНИКИ.
Телевизоры, домашние кинотеатры, холодильники, цифровые фотоаппараты, мониторы, швейные машинки, плееры, музыкальные центры, микроволновые печи, стиральные машины, кондиционеры, оверлоки.
Гарантийное и послегарантийное обслуживание!

ЗООТОВАРЫ и КОРМА ДЛЯ ЖИВОТНЫХ

г. Абакан, ул. Ломоносова, 22
тел.: 8-962-843-84-88
Режим работы: с 10.00 до 20.00

ВСЕ ДЛЯ ВАШИХ ЛЮБИМЫХ ПИТОМЦЕВ.
Наполнители, игрушки, корма, аммуниция, средства по уходу, домики и многое другое.
Работаем под заказ.
ПРЕДЪЯВИТЕЛЮ ЖУРНАЛА СКИДКА 5%

«ДВЕРИ РОССИИ»

г. Абакан, ул. Вяткина, 63, тел.: 22-26-93,
ул. Аскизская, 152В, тел.: 35-59-35,
ул. Торосова, 15, тел.: 30-50-90
сайт: abakan-doors.ru

МЕЖКОМНАТНЫЕ ДВЕРИ
(шпонированные, ламинированные, МДФ, грунтованные, ПВХ, с патиной)
СТАЛЬНЫЕ ДВЕРИ (утепленные, противопожарные)
СКИДКА 7% (действует до 01.03.2014)

Zoомаркет «КОТ&ПЕС»

г. Абакан, ул. Пушкина, 100
т.: 8(3902) 22-69-84
Режим работы: с 10.00 до 20.00

- Большой ассортимент кормов для домашних питомцев
- Аммуниция для собак, товары для груминга
- Игрушки, клетки, домики, лежанки, аксессуары

РАБОТАЕМ ПОД ЗАКАЗ.
В клубе любителей животных работает кинолог!
Большой выбор щенков разных пород!

«ЭНЕРГИЯ УЮТА»

г. Абакан, ул. Пушкина, 19
т.: +7(3902) 34-48-48,
e-mail: evromebel11@mail.ru

Гостиные, кухни, спальни, детские, обеденные группы, прихожие.
У нас вы можете приобрести мебель в рассрочку на 10 месяцев без первоначального взноса и переплаты.
КАЧЕСТВЕННАЯ МЕБЕЛЬ ДЛЯ УЮТНОГО ДОМА!

«ДАМСКОЕ РУКОДЕЛИЕ»

г. Абакан, ул. Кирова, 97
тел.: 8-983-377-7200
www.дамское-рукоделие.рф

ПРЯЖА, ВЫШИВКИ,
АКСЕССУАРЫ ДЛЯ ТВОРЧЕСТВА.
ОГРОМНЫЙ АССОРТИМЕНТ!!!
НИЗКИЕ ЦЕНЫ!!!

«ВИППОЛ»

г. Абакан, ул. Пушкина, 113, офис 30
тел.: 8-960-771-03-61, 8-913-449-25-13
Фалиц-Готлиб Евгений Владимирович

Эксклюзивные декоративные наливные полы для дома и офиса.
Разнообразие цветов, рисунков, фотографий и хорошее качество исполнения.

«Шоппинг ГИД Хакасии»

РЕКЛАМНО-ИНФОРМАЦИОННЫЙ ЕЖЕМЕСЯЧНЫЙ ЖУРНАЛ

ТЕЛЕФОНЫ РЕКЛАМНОЙ СЛУЖБЫ:
8 (3902) 23-95-53
8-923-393-70-50

ИЗДЕЛИЯ ИЗ ОЦИНКОВАННОЙ И НЕРЖАВЕЮЩЕЙ СТАЛИ

т.: 8-913-440-67-03,
8(3902) 21-21-53

- Изготовление
- Демонтаж, монтаж
- Дымоходы (сендвич-трубы)
- Вентиляция
- Сливы

Доборные элементы любой сложности!

К НОВОМУ ГОДУ ВСЕМ НАМ ХОЧЕТСЯ ВЫГЛЯДЕТЬ ИДЕАЛЬНО И ОБЛАЧИТЬСЯ В НОВЫЙ НАРЯД. НО КАК БЫТЬ, ЕСЛИ ЭТОМУ МЕШАЮТ НЕСКОЛЬКО ЛИШНИХ КИЛОГРАММОВ?

Ты пригласила гостей, купила подарки и даже ухитрилась записаться к стилисту 31 декабря. Однако тебя сложно назвать готовой к праздникам. Ведь твое вечернее платье, увы, сидит не идеально потому, что три лишних килограмма не собираются покидать твое тело. Не спеши отказываться от сексуального наряда – лучше обратись к методам экстренного похудения.

КАК СБРОСИТЬ 3 КГ К НОВОМУ ГОДУ?

Еще один год подходит к концу, а ты так и не села на диету. Теперь перед тобой стоит нелегкая задача успеть привести себя в порядок и избавиться от лишних килограммов за оставшиеся до Нового года дни. Не отчаивайся, эта миссия выполнима. При этом тебе не придется отправляться в салон и платить бешеные деньги за процедуры. Сегодня существует много способов быстро сбросить вес, было бы желание и терпение.

4 НЕДЕЛИ – ПЛАСТЫРЬ

Если ты озаботилась проблемой лишнего веса не за два дня до Нового года, а примерно за месяц, тебе имеет смысл опробовать на себе новый метод – пластыри антицеллюлитный или для похудения. Рекомендуемый срок их применения как раз 28-30 дней. За это время, в зависимости от индивидуальной реакции, можно потерять до 3 см в объеме бедер! Пластырь удобен, незаметен под одеждой, не пачкается и не мешает вести привычный образ жизни. С его помощью можно худеть даже во сне, не прикладывая абсолютно никаких усилий! Такие пластыри разработаны на основе трансдермальной системы. Действующие вещества проникают в проблемную зону (живот, бедра, ягодицы) через полупрозрачную мембрану. В состав этих средств обычно входят кофеин, ускоряющий расщепление жиров, ретинол и коллаген, который помогает избежать растяжек.

Некоторые производители включают в список ингредиентов антицеллюлитных пластырей экстракты водорослей, например ламинарии и фукуса, которые способствуют улучшенному обмену веществ и препятствуют образованию «апельсиновой корки».

У антицеллюлитных пластырей не много противопоказаний, но они все-таки есть. Это средство похудения не подходит людям с чувствительной кожей, почечной недостаточностью или дисфункцией щитовидной железы. Имей в виду: каждые 24 часа пластырь необходимо удалять и наклеивать новый.

3 НЕДЕЛИ – БАДЫ

Если твоя цель не только похудеть, но и прекрасно при этом выглядеть, тебе стоит обратить внимание на биологически активные

СЕТЬ СПЕЦИАЛИЗИРОВАННЫХ МАГАЗИНОВ

Линда

Пусть в Новом году ваша жизнь с нашими товарами станет комфортнее, чище и уютнее!
Поздравляем с Новым 2014 годом!

Прилавки пестрят красивыми яркими упаковками кремов, шампуней, дезодорантов, средствами для личной гигиены и уборки дома.
Покупателям предложен весь спектр наиболее ходовых европейских и российских брендов.
Это и Екатеринбургский концерн “Калина” (ранее “Уральские самоцветы”), и ООО “Юнилевер-Русь” - марки Clear, Dove, Rexona, серия косметики “Nivea” (Германия), вся линейка товаров “Procter&Gamble”.
Опытные и ответственные продавцы проконсультируют, порекомендуют, предложат вам самое лучшее.
У нас вы найдете все для души, тела и дома.

“Линда” - это магазины, решающие ваши проблемы!
Огромный ассортимент! Низкие цены!
Мы рады вам! Мы ждем вас!

Магазины “Линда” находятся по адресам:
г. Абакан, ул. Советская, 21; ул. Пушкина, 195 (ост. Трудовая); ул. Ленина, 75; ул. Торговая, 24; ул. Пирятинская, 22
тел.: (3902) 22-35-75, сот.: 8-913-545-98-07

добавки, которые помогут сбросить лишний вес (от 1,5 до 3 кг за три недели) и нормализовать обмен веществ. Правильно подобранные БАДы тонизируют организм и улучшают работу внутренних органов. Но учти, не все добавки одинаково хороши. Во многих из них присутствуют компоненты эфедра и гуарана, у которых внушительный список побочных эффектов. Это и повышение артериального давления и уровня сахара в крови, бессонница, головная боль, судороги, приступы стенокардии и даже инсульты. Если увидишь на этикетке одно из этих названий, не рискуй здоровьем и поищи что-нибудь другое. Например, снижающие аппетит БАДы с экстрактом гарцинии камбоджийской. В ней много гидроксилимонной кислоты, которая не только снимает чувство голода, но и препятствует отложению лишних килограммов. Похожим действием обладают добавки с катехином, кофеином и теобромином. Они снижают синтез жировой ткани и повышают термогенез, то есть увеличивают расход энергии. Другой верный помощник худеющих барышень – БАДы на основе пищевых волокон. Только не с целлюлозой, которая лишь «подстегивает» перистальтику кишечника, а с морскими водорослями (ламинария, фукус). В их составе большое количество йода, стимулирующего обмен веществ. Помимо этого, альгинаты и хитозан, присутствующие в этих растениях, выводят шлаки, лишний холестерин и регулируют уровень глюкозы.

Еще одно противопоказание у биологически активных добавок – индивидуальная непереносимость компонентов. Доверяй только препаратам, прошедшим регистрацию и испытания в России. Если тот или иной БАД обещает значительное снижение веса за короткий срок (например, 10 кг за месяц), то, возможно, в его состав входят слабительные или мочегонные средства. От применения таких добавок лучше отказаться.

2 НЕДЕЛИ – КОСМЕТИКА

Косметика для похудения обещает видимый эффект уже за две недели! На весах он может и не отразиться, зато все эти спреи и кремы активно воздействуют на локальные излишки жира в таких «проблемных» местах, как бедра, живот и ягодицы, и помогают смягчить проявления целлюлита. А значит, ты вполне можешь потерять в объеме 2-3 см и к Новому году быть наконец-то в любимом платье!

В состав лучших средств для похудения должны входить цитрусовые масла. Они проникают глубоко в кожу и воздействуют на межклеточную жидкость, притягивая ее к себе и выводя вместе с токсинами. Другой важный компонент – кофеин. Он усиливает обменные процессы и ускоряет работу препарата, расщепляет жиры и приводит их в состояние, в котором они легко выходят из организма. Кроме того, он отлично подтягивает кожу. Теофиллин (экстракт чая) – еще один желанный гость в списке ингредиентов, ведь он работает подобно кофеину и разрушает жиры. И не забудь про спирулины, они усиливают выведение шлаков из организма.

Предварительно подготовь кожу к приему питательных веществ. Используй пилинги и скрабы, которые помогут мягко удалить омертвевшие клетки. Так активным компонентам антицеллюлитной косметики будет легче проникнуть в глубинные слои кожи. Наноси выбранное средство после душа массажными движениями.

1 НЕДЕЛЯ – ДИЕТА

Когда времени остается совсем немного, на помощь приходит диета! В зависимости от набора продуктов и силы воли можно потерять от 2 до 7 кг за неделю. Как тебе такой экстремальный вариант: в день можно съедать всего 7 белков вареных яиц и столько же грейпфрутов! Но учти, стоит тебе чуть-чуть расслабиться, и твой измученный организм вполне может отплатить за недельное сидение на «хлебе и воде» и быстро вернуть сброшенные килограммы. Поэтому вместо жесткой диеты лучше устрой себе один-два разгрузочных дня. Эффект, конечно, не будет столь ошеломляющим, всего минус 1,5 кг, зато ты не испытаешь сильного стресса. Разгрузочный день может быть любым. Например, свари и раздели на 4-5 приемов пищи 500 г риса. Для похудения подойдет и гречка. Крупу залей накануне кипятком, варить не надо. Можно также провести день на кефире. 1-1,5 л раздели на 4 приема пищи.

Откажись от соли – она задерживает воду в организме – и специй, возбуждающих аппетит. Попробуй заменить кофе на стакан сока или зеленого чая. Также в день необходимо выпивать 1,5 л воды.

МНЕНИЕ ВРАЧА-ДИЕТОЛОГА:

Разгрузочные дни (рисовые, яблочные, молочные и т. д.) прекрасно подходят для того, чтобы за короткий срок избавиться от лишнего веса: за несколько суток можно стать легче на 2-5 кг. Причем периодически сидеть на таких диетах даже необходимо, поскольку наш организм нуждается в «отдыхе» и очистке от шлаков. Но не стоит увлекаться. Во время разгрузки за счет ограничения рациона организм недополучает жизненно важные элементы (витамины, минералы и т. д.). Поэтому монодиеты не стоит проводить более трех суток подряд.

Телефоны рекламной службы:
8(3902)23-95-53
8-923-393-70-50

ООО «Физио-МЕД»

Медицинский центр

☑ **КОНСУЛЬТАЦИИ ВРАЧЕЙ:**
невропатолога, физиотерапевта, оториноларинголога (ЛОРа), педиатра, ортопеда-травматолога и гинеколога.

☑ **СОВРЕМЕННЫЕ АППАРАТНЫЕ МЕТОДИКИ:**

- Озонотерапия
- Лазерно-вакуумный массаж (в т.ч. антицеллюлитный)
- Лазеротерапия (в т.ч. лазерное облучение крови)
- Ультразвуковая терапия
- Электрофорез
- УВЧ-терапия
- Прессотерапия (аппаратный лимфодренаж)
- Микротоковая терапия
- Аппаратный массаж голеней и стоп
- КВЧ-терапия
- Магнитотерапия

Лицензия №ЛО-19-01-000436, №ЛО-19-01-000698 от 07.11.2013 г.

Озонотерапия - эффективный метод лечения хронических заболеваний, повышения иммунитета и омоложения организма. Она нормализует сон, восстанавливает работоспособность, повышает стрессоустойчивость, улучшает обмен веществ.

Аппаратная косметология
Массаж лечебно-профилактический

ПРЕДВАРИТЕЛЬНАЯ ЗАПИСЬ по тел.:
8(3902) 359-202, 26-23-50, 8-913-053-77-23
г. Абакан, ул. Крылова, 68 «а», офис 2
(вход через крыльцо следственного комитета)

МЫЛО РУЧНОЙ РАБОТЫ

- глицериновое мыло ручной работы
- спа-серия «Сенсорное путешествие»
- органическое мыло ручной работы
- шоколадки для тела
- кремовые плитки
- скрабы
- соли и гейзеры для ванн
- молочко для ванн

С наступающим Новым годом!

г. Абакан, ул. Советская, 113, сити-центр «Владимирский», отдел «Мыло ручной работы»

ОКРАСКА ИЛИ ОТТЕНЕНИЕ

Желание изменить природный цвет волос или подчеркнуть его присуще многим женщинам. К тому же, это прекрасный способ сменить имидж, а современные косметические средства окраски и ухода за волосами делают этот процесс максимально простым и безвредным для волос.

Современные средства для окраски волос можно разделить на несколько категорий: стойкие, или перманентные краски, полуперманентные мягкие краски и оттеночные средства. Выбор окрашивающего средства зависит от того, какого результата вы хотите достигнуть при окрашивании волос. Некоторые женщины выбирают временное окрашивание оттеночным шампунем, в то время как другие предпочитают перманентную окраску волос.

Перманентная окраска более стойкая и сохраняется более длительное время, но, к сожалению, частое применение таких красок повреждает волосы.

Большинство перманентных красок содержит аммиак, который оказывает негативное действие на структуру и состояние волос. Хотя именно он обеспечивает глубокое проникновение красителя в структуру волоса. Этим и достигается наибольшая стойкость краски.

От перманентной окраски можно избавиться только одним кардинальным способом - подстричь волосы и дожидаться, пока отрастут волосы натурального цвета.

В отличие от перманентных красок мягкие полуперманентные не содержат аммиака. Этот компонент в их составе заменен другими, более легкими, и, соответственно, менее разрушительными для структуры волос веществами. Поэтому их называют щадящими.

В таких средствах красители не проникают слишком глубоко в волос и постепенно вымываются. Так же, как стойкие краски, мягкие полуперманентные содержат комплекс различных добавок, которые придают волосам блеск и ухоженный вид.

После каждого мытья головы цвет при таком окрашивании постепенно теряет

свою интенсивность, а после шести - десяти раз мытья головы полностью исчезает. Щадящая краска подходит тем, кто не хочет радикально менять цвет волос и превращаться из жгучей брюнетки в блондинку, или наоборот.

Оттеночные шампуни окрашивают только поверхность волоса, не проникая в структуру. Это самый нестойкий вид окрашивания.

Выбирая краску или оттеночный шампунь для волос, всегда необходимо обращать внимание на состав средства. Ингредиенты не должны повреждать волосы или кожу головы. Красивый и естественный цвет волос - вот заветная мечта большинства женщин. Ведь правильно подобранный оттенок подчеркивает красоту и глубину глаз, а также здоровое сияние кожи.

ОТТЕНЕНИЕ

При оттенении волос их цвет не светлеет, а становится более интенсивным. Поэтому искусственный тон должен гармонировать с естественным.

ЧТО ПРОИСХОДИТ С ВОЛОСАМИ ПРИ ОТТЕНЕНИИ?

При использовании оттеночных шампуней, кремов и бальзамов для волос краситель, так сказать, скользит по волосу. Он располагается в верхнем слое чешуек и не приникает, как при окраске, глубоко в волос. Шампунь - закрепитель краски придает волосам наиболее нестойкие оттенки. При его применении краска как бы обволакивает волос и легко исчезает при мытье. Этим способом нельзя осветлить волосы, а можно только придать им нужный оттенок или сделать тон более темным.

КАК ПОДОБРАТЬ ПОДХОДЯЩИЙ ОТТЕНОК?

Поскольку оттеночные красители не пропитывают волос целиком, надо подбирать оттенки, гармонирующие с естественным цветом волос: оттенок “блондин” наносится на светлые волосы, светло-коричневый и каштановый - на темно-коричневые. Иначе может возникнуть нежелательное смешение красок.

ВОЗДЕЙСТВУЕТ ЛИ ПРОДОЛЖИТЕЛЬНОСТЬ ПРОЦЕССА НА ИНТЕНСИВНОСТЬ ОТТЕНКА?

В отличие от окраски волос интенсивность оттенка при оттенении можно регулировать. Чем дольше шампунь остается на волосах, тем больше пигмент обвола-



кивает волос, и тем насыщеннее становится цвет. Но и при оттенении имеется оптимальное для красителя время, указанное на упаковке.

МОЖНО ЛИ ЧАСТО ИСПОЛЬЗОВАТЬ ОТТЕНОЧНЫЕ ШАМПУНИ?

Да, но имейте в виду следующее: после химической завивки рекомендуется выждать 2 недели, так как чешуйки волоса подняты и в отдельных местах закрепляется различное количество пигмента. Волосы могут окраситься неравномерно. То же происходит и при сильно осветленных волосах.

НЕ ОСТАВЛЯЮТ ЛИ ОТТЕНОЧНЫЕ ШАМПУНИ НА ПОДУШКЕ, И НЕ ИСЧЕЗАЕТ ЛИ КРАСКА ПОД ДОЖДЕМ?

Нет, если после оттенения вы основательно несколько раз прополоскали волосы водой. При этом лишние частички пигмента исчезают, а остаются только твердо закрепившиеся.

ЧТО ПРОИСХОДИТ ПРИ ОСВЕТЛЕНИИ ВОЛОС?

Осветление волос с помощью аэрозолей и шампуня - это промежуточная степень между окраской и оттенением.

Осветляющие кремы выводят из волос максимально возможное количество пигментов и обладают очень сильным осветляющим эффектом.

ОКРАСКА

Если вы окрашиваете волосы самостоятельно, точно следуйте инструкциям по использованию краски и наносите ее равномерно, чтобы цвет выглядел наиболее естественно.

ЧТО ПРОИСХОДИТ С ВОЛОСАМИ ПРИ ОКРАСКЕ?

В отличие от оттенения, окраска может полностью изменить цвет волос, даже если они совсем седые. Поверхность волос открытая, естественные пигменты удаляются в зависимости от цвета в большей или меньшей степени.

Туда, где находились пигменты, вместе с красящим веществом проникают частички краски. Закрепляясь глубоко в волосе, они не смываются водой.

При выборе краски очень важно принимать во внимание естественный цвет волос. Глухой коричневый вы можете превратить в сияющий каштановый или тусклым светлым волосам придать новый блеск.

КАК ОТЛИЧИТЬ СРЕДСТВА ДЛЯ ОКРАСКИ ВОЛОС ОТ СРЕДСТВ ДЛЯ ОТТЕНЕНИЯ?

При использовании средств для окраски волос всегда смешиваются 2 компонента: краситель и окислитель. Оттеночное средство всегда содержится в готовом виде одной емкости - флаконе, баллоне, пакете.

МОЖНО ЛИ КРАСИТЬ ВОЛОСЫ ПОСЛЕ ХИМИЧЕСКОЙ ЗАВИВКИ?

Да, но не сразу. Подождите, по меньшей мере, дней 10. Ведь дважды вторгаясь в структуру волос, вы требуете непосильного, особенно когда они ломкие и чувствительные.

МОЖНО ЛИ КРАСИТЬ ВОЛОСЫ САМИМ?

Можно! Только внимательно ознакомьтесь с указаниями по применению краски и обратите внимание на следующее.

- Не смывайте краску слишком рано, краситель мог не впитаться полностью.
- Если краска остается на волосах чуть дольше, это не приносит вреда, так как большинство красителей имеют в своем составе так называемые “тормозящие” компоненты.
- Если вы смешали краску и окислитель, сразу приступайте к окраске, иначе красящие частички будут развиваться не волосах, а в емкости и станут настолько большими, что не смогут проникнуть в волос.
- За день до окраски проведите тест на аллергию. Если концы волос сильно расщеплены, окраску лучше проводить под присмотром опытного мастера, то есть в салоне. Ломкие концы волос имеют “дырчатую” структуру, при которой пигменты вновь выпадают.

ЧТО ДЕЛАТЬ, ЕСЛИ ВОЛОСЫ У КОРНЕЙ ОТРАСЛИ?

Как лучше подкрасить волосы у корней, написано в инструкции по применению краски. Обратите внимание на пометку “Повторное окрашивание”.

Обычно основная масса краски наносится на отросшую часть волос, и лишь за короткое ремя до окончания процесса - на отросшую область около корней.

Здесь Вас ждут!

магазин «КРАСОТКА»

г. Абакан, пр. Др. Народов, 20
режим работы: с 10.00 до 20.00
ул. Чкалова, 17, режим работы: с 9.00 до 18.00
тел.: 8(3902) 23-42-53

Продажа элитной парфюмерии и косметики.
Огромный выбор средств по уходу
за кожей лица, волосами.
Бытовая химия.
Любовь к красоте - это любовь к себе!

студия красоты «МАСТЕР КЛАСС»

г. Абакан, ул. Некрасова, 1
тел.: 22-26-13, 8-902-996-72-21
Режим работы: с 9.00 до 20.00 ежедневно

- мужские, женские, детские стрижки и прически
- креативное окрашивание
- современные химические завивки
- кератиновое выпрямление волос
- наращивание волос, плетение
- чистка и массаж лица, пилинг

сеть магазинов «ЛИНДА»

Сеть специализированных магазинов «Линда»
г. Абакан, ул. Советская, 21, ул. Ленина, 75,
ул. Пушкина, 195 (ост. «Трудовая),
ул. Торговая, 24,
ул. Пирятинская, 22.
тел.: 8(3902) 22-35-75, 8-913-545-98-07

Огромный ассортимент, низкие цены!
Продажа парфюмерии, косметики, бытовой химиии.

косметика и парфюмерия «ДЗИНТАРС»

г. Абакан, ул. Щетинкина, 70, маг. «Сударушка»,
ул. Пирятинская, 1, ТЦ «Саяны»
т.: 8-923-394-44-55

Интернет-магазин www.dzintarsshop-abakan.ru
Парфюмерия мужская и женская,
декоративная косметика,
средства по уходу за лицом, телом и волосами.

СТУДИЯ ПРИЧЕСОК «КУАФЮР»

г. Абакан, ул. Торосова, 17
тел.: 32-02-12, 8-953-259-02-12
Режим работы: ежедневно с 9.00 до 20.00

- ВСЕ ВИДЫ ПАРИКМАХЕРСКИХ УСЛУГ
- МАНИКЮР
- ПЕДИКЮР

Предварительная запись с 8.00 до 23.00

салон STUDIO «ИМИДЖ»

г. Абакан, ул. Тельмана, 83.
т.: 32-27-27, 32-28-28

УНИКАЛЬНАЯ СИСТЕМА
ПЕРМАНЕНТНОГО И КЕРАТИНОВОГО
ВЫПРЯМЛЕНИЯ ВОЛОС!

РАССРОЧКА ДО 3-Х МЕСЯЦЕВ!

На все вопросы вам ответят по телефону.

мыло ручной работы «URALSOAP»

г. Абакан, ул. Советская, 113,
СЦ «Владимирский»,
отдел «Мыло ручной работы»

У нас вы можете приобрести:
- глицериновое мыло ручной работы
- органическое мыло ручной работы
- гейзеры и соли для ванн
- шоколадки для тела, кремовые плитки, скрабы,

а также оригинальные подарки для ваших близких.

ООО «Физио - МЕД»

г. Абакан, ул. Крылова, 68а
тел.: 359-202, 26-23-50, 8-913-053-77-23

- ФИЗИОТЕРАПИЯ: лазеротерапия (в т.ч. лазерное облучение крови), ультразвук, электростимуляция, магнитотерапия, электрофорез, прессотерапия.
- АППАРАТНАЯ КОСМЕТОЛОГИЯ
- МАССАЖ ЛЕЧЕБНО-ПРОФИЛАКТИЧЕСКИЙ
- ОЗОНОТЕРАПИЯ
- КОНСУЛЬТАЦИЯ НЕВРОЛОГА

салон красоты «ЛИНЬ-ЛИНЬ»

г. Абакан, ул. Лермонтова, 6. тел.: 26-09-08
e-mail: sk_lin-lin@mail.ru

Перманентный макияж, наращивание ногтей (акрил), наращивание ресниц, наращивание волос, покрытие ногтей гель-лак, маникюр (виды), педикюр (виды), услуги косметолога, оформление и покраска бровей и ресниц, биозавивка ресниц, полуперманентная тушь, депиляция (виды), парикмахерские услуги (окрашивание волос WELLA)

Часы работы с 8.00 и до последнего клиента

ИСЦЕЛИСЬ ДУШОЙ И ТЕЛОМ

т.: 8-913-440-19-56

- Востановим энергетику (ауру и работу чакр)
- Избавим от негативных воздействий (порчи, сглазы, проклятия, привязки т т.д.)
- Очистим от энергосущностей
- Восстановим душевное и физическое здоровье (избавим от хронических и врожденных заболеваний, депрессий, страхов, бессонницы)
- Поможем помолодеть, похудеть, избавим от одиночества, лучшим материальное положение, отношения с окружающими людьми

ПЛЯЖНЫЙ ОТДЫХ ЗИМОЙ

ТРАДИЦИОННЫЙ ЕГИПЕТ

Да, действительно, сегодня уже можно говорить о зимнем вояже в Египет, как о традиционном отдыхе. Немного полезной информации:

Температура воздуха в Египте зимой в среднем 25 градусов. Температура воды в Красном море 22 градуса.

Наиболее популярные курорты Шарм-Эль-Шейх и Хургада, находятся на противоположных берегах Красного Моря.

Минимальный бюджет поездки: от 300-400 долларов на человека.

Самым главным плюсом является соотношение цена-качество. Дело в том, что за достаточно небольшие средства в Египте можно получить высококлассный сервис в лучших фешенебельных отелях. Второй неоспоримый плюс: облегченный визовый режим для граждан России. Это означает, что если вы человек спонтанный и готовы в любой момент «сорваться с места», собрать чемоданы и лететь отдыхать, то жаркая африканская страна рада будет принять вас. Визу вы можете приобрести по прилету в аэропорту (выдается на месяц и стоит 15 долларов).

Кроме этого, Египет бесспорно привлекает туристов Красным морем, богатым и удивительным, прекрасным и ярким. Зимой здесь наблюдается целое паломничество дайверов всех национальностей и уровней подготовки.

А знаменитая бухта Дахаб, что располагается недалеко от Шарм-Эль-Шейха, вообще становится Меккой для дайверов.

Многочисленные разноцветные кораллы, стайки пестрых рыб сказочных расцветок, - наденьте маску, опустите лицо в воду. Вы будете просто поражены невероятной красотой подводного мира Красного моря.

Кроме прекрасного пляжного отдыха, активного отдыха на воде, в Египте вы сможете найти для себя много интересных экскурсий. Чего стоят древние египетские пирамиды?!

Большинство египетских отелей предлагает своим туристам питание по системе All Inclusive и Ultra All Inclusive, то есть вас ждет не только 4-6-ти разовое питание, но и различные алкогольные и безалкогольные напитки, которые включены в стоимость вашего тура.

Но не все так гладко и радужно, как кажется на первый взгляд. Дело в том, что египтяне – гостеприимный и дружелюбный народ, однако очень часто это друже-

любие приобретает навязчивые формы. Это мешает свободному передвижению туристов по многочисленным магазинчикам и даже вызывает раздражение и возмущение. Молодые девушки особенно подвержены повышенному вниманию со стороны египтян.

Особое внимание стоит уделять таксистам, они часто пытаются обмануть доверчивых туристов, а поэтому сразу обговаривайте стоимость поездки. Также всегда имейте мелкие деньги на такси, чтобы у таксиста не было необходимости выдавать вам сдачи.

ЭКЗОТИЧЕСКИЕ ОАЭ

Зимой Объединенные Арабские Эмираты становятся для туристов сказкой из «Тысячи и одной ночи». Красивая архитектура, удивительная, экзотическая растительность, высотные торговые центры и традиционные восточные рынки – здесь чудесным образом достижения современной цивилизации Запада сочетаются с утонченной культурой Востока. Полезная информация для туристов:

Температура воздуха зимой 25-28 градусов. Температура воды в Персидском заливе 18-19 градусов.

Наиболее популярны эмираты Дубаи и Абу-Даби.

Бюджет поездки: от 800 долларов на одного человека.

Чем же так привлекательны Эмираты для наших туристов? Бесспорно, это высококлассный сервис, комфортабельные отели, золотые пески пляжей. Но кроме этого сюда просто как магнитом тянет шопперов, профессиональных и любителей. Даже если вы не страдали чрезмерным интересом к магазинам, то после посещения ОАЭ, вы будете считать шоппинг наиувлекательнейшим занятием. И причина тому – потрясающие скидки во время февральского шоппинг-фестиваля в Дубаи. Вы сможете приобрести новейшую технику и одежду от модных дизайнеров с восьмидесяти процентными скидками!

Если вы решили провести свой отпуск в волшебных Эмиратах, то вам нужно быть готовым и к некоторым ограничениям. Так в ОАЭ запрещено курение в общественных местах. Есть ограничение и на спиртные напитки. Их потребление в эмирате Шарджа запрещено везде, кроме вашего гостиничного номера (и то при условии, что вы будете употреблять привезенный из Дьюти Фри и нормированный таможенными правилами алкоголь).

Не планируйте путешествие в Эмираты во время священного для мусульман месяца Рамадан, иначе вам придется воз-

держиваться от еды, напитков и курения днем вместе с местными жителями. За нарушением может последовать уголовная ответственность или депортация из страны.

Виза в страну выдается в консульском отделе в течение 4 рабочих дней. Стоимость визы 55 долларов. При срочном оформлении (в течение одного дня) стоимость увеличивается до 85 долларов.

Стоит быть готовым к тому, что молодым незамужним женщинам в визе в ОАЭ может быть отказано. Также могут отказать и замужней женщине, если у нее отличная от мужней фамилия.

ТЕМПЕРАМЕНТНАЯ КУБА

Очевидцы говорят, что Куба – это рай на земле. Зажигательные ритмы сальсы, пьянящие коктейли, яркие сочные цвета, лазурное море, изумрудное небо, пестрые краски сказочных орхидей, золотые горячие пески ...

Температура воздуха на Кубе зимой 22-24 градуса. Температура воды в Карибском море 26 градусов.

Наиболее популярные курорты: Гавана, Варадеро, остров Кайо Ларго дель Сур.

Бюджет поездки: от 2000 долларов на человека.

Кстати, поездка на Кубу сейчас – это, пожалуй, последний шанс застать правление культового Фиделя Кастро. Но это к слову, а вообще, почему отдых на Кубе так популярен среди россиян? Немаловажной причиной является облегченный визовый режим для граждан России, то есть не нужно собирать пачку документов и ждать несколько дней ответ консульства.

Другая причина – россияне стремятся посетить Кубу потому, что это знаменитый остров Свободы. Действительно на Кубе свобода ощущается особо. Возможно, это происходит потому, что на Кубе живет

очень много атеистов и безбожников, десятилетний ром стоит по 8-10 долларов за бутылку, и туристу можно полностью расслабиться, не боясь кары светского общества и гнева Богов, и, конечно, собственной совести.

На Кубе кроме потрясающих коктейлей на основе рома также можно найти прекрасные пляжи для ничегонеделанья, удивительный подводный мир для занятия дайвингом, прекрасные тропические леса на радость экотуристов, а также зажигательную жизнь кубинских улиц для тех, кто мечтает слиться с латиноамериканской культурой.

«Но где же минусы?» - спросите вы. Минусы есть. Можно столкнуться с большой нелюбовью к американской валюте. На Кубе не принимаются к оплате кредитные карты, выданные банками США. А также, в обменных пунктах при обмене американских долларов на местные песо взимается комиссия 10 процентов. Кроме этого стоит знать, что лекарства на Кубу можно ввозить только в фабричной упаковке.

КУЛЬТОВЫЙ ГОА

Гоа – это один из индийских штатов, уже несколько лет является культовым местом отдыха молодежи.

Средняя температура воздуха в Индии 28-32 градуса. Средняя температура воды в Индийском океане 23-25 градусов.

Самые знаменитые пляжи в Гоа: Мобор, Бенаулим, Колва, и, конечно, знаменитый Вагатор.

Бюджет поездки: от 750 долларов на человека.

Чем же так притягателен Гоа? Здесь чудесным образом европейская культура и западная цивилизация перемешались с местным индийским колоритом, и неповторимой восточной утонченностью. И это необычное смешение наблюдается во всем, от архитектуры до кухни.

Но туристов сюда манит не эта национальная особенность, а, скорее всего, потрясающие цены на питание и жилье. Конечно, если вы комфортолюбивый человек, то без высококлассного сервиса вы не останетесь – в Гоа достаточно много фешенебельных отелей.

Бесконечные белоснежные пляжи, склоненные к воде пальмы и пряный запах специй в воздухе – это неотъемлемые атрибуты отдыха в Гоа. И, конечно, бурная ночная жизнь, такая, как на знаменитом острове Ибица.

Виза в Индию на срок до трех месяцев оформляется от шести до одного рабочих дней и стоит соответственно от 50 до 180 долларов США.

Если вы мечтаете отдохнуть в Индии дольше (но менее 6 месяцев), тогда для оформления визы вам обязательно нужно будет предъявить справку об отсутствии у вас ВИЧ-инфекции.

Кстати, специальные вакцинации отправляющимся в Индию не нужны, однако особо мнительным гражданам рекомендуется сделать прививки от Гепатита А и брюшного тифа.

СКАЗОЧНЫЙ ТАИЛАНД

Каждый из нас помнит необычно красивый фильм с Леонардо ди Каприо в главной роли «Пляж». Каждый из нас мечтал оказаться в таком же райском уголке. Отправляйтесь в Таиланд, и ваша мечта сбудется – фильм «Пляж» снимался именно там (на островах Пхи-Пхи).

Лучший подарок — полезный подарок!

АТЛАС
ПОЛЕЗНЫЕ ПОДАРКИ

г.Абакан, ул.Торговая, 38
8 (3902) 23-40-59, 26-27-12
http://atlas19.ru

мир цветов
Эдельвейс
все для Нового года

- БОЛЬШОЙ ВЫБОР ОРХИДЕЙ
- БОЛЬШОЙ ВЫБОР КОМНАТНЫХ РАСТЕНИЙ
- ИЗГОТОВЛЕНИЕ СВАДЕБНЫХ БУКЕТОВ
- Закачка шаров гелием
- Небесные фонарики, хлопушки, сувениры
- Реквизит и призы для конкурсов
- Приглашения на свадьбу



ЦВЕТЫ ОПТОМ!
НИЗКИЕ ЦЕНЫ!

С наступающим Новым 2014 годом!

г. Абакан, ул. Вяткина, 46
тел.: 34-67-52
8-962-844-67-53

Международная доставка цветов GRAND FLORA

Средняя температура воздуха в Таиланде зимой 28-30 градусов (ночью 23-25). Средняя температура воды в Сиамском заливе 25 градусов.

Самые популярные курорты: Паттайя и остров Пхукет.

Бюджет поездки: от 700 долларов на человека.

Последняя отличная новость о туризме в Таиладне – въезд в страну теперь для граждан России безвизовый. По прилету для получения туристической визы вам необходимо будет заплатить 25 долларов консульского сбора. Отдых в Таиланде становится все более популярным среди россиян.

Турагентства готовы предложить вам и пляжный отдых, и активный отдых для дайверов, и экотуристические маршруты, а также комбинированные туры.

РЕСПЕКТАБЕЛЬНЫЕ МАЛЬДИВЫ

Знаменитый путешественник в свое время назвал Мальдивы цветком Индийского океана. И он был прав, но об этом ниже, а сначала то, что ждет стремящихся отдохнуть на Мальдивах.

Средняя температура на Мальдивах 28 градусов круглый год. Средняя температура воды в Индийском океане 25 градусов.

Самые популярные отели на Мальдивах: Anantara Maldives, Angsana Resort & Spa Maldives и супер популярный Sun Island Resort & Spa.

Бюджет поездки: от 2000 долларов на человека.

Помните рекламу «Баунти»? Так вот это про Мальдивы, пляжный отдых здесь – это действительно райское наслаждение.

Белоснежный песок, вода цвета иранской бирюзы, над водой цветы всех оттенков радуги в обрамлении экзотической зелени, а под водой таких же оттенков многочисленные рыбки на фоне красивых кораллов.

Кстати, Мальдивы заслуженно считаются Меккой дайверов. Богатейший подводный мир удивит даже тех, кто уже не думал, что сможет чему-либо удивиться.

Вообще, Мальдивы состоят из 1192 коралловых островов, поэтому здесь подводное путешествие может длиться практически весь ваш отпуск.

Мы рекомендуем отправляться на Мальдивы если не немедленно, то в ближайшие года. Дело в том, что ежегодно уровень воды в Мировом океане повышается, и существует опасность, что уже к 2020 году Мальдивские острова полностью уйдут под воду.

Туристическую визу на Мальдивы на 30 дней можно получить в аэропорту бесплатно по прилету (при вылете взимается аэропортский взнос около 10 долларов).

На Мальдивы запрещен ввоз алкогольной продукции, а также продукции порно- и эротического характера. Какую страну для пляжного отдыха зимой вы бы не выбрали, рекомендуем не забыть прихватить с собой позитивный настрой. Отправляясь в другую страну помните, что там вас будет ждать другая культура, другие традиции, другая кухня.

Будьте терпимы и относитесь уважительно к обычаям принимающей вас страны, тогда в ответ вы получите прекрасное отношение к вам местного населения и, как следствие, прекрасный отдых.

Если вы собрались встретить Новый год в теплой стране, рекомендуем позаботиться о выборе и приобретении тура заранее, потому что в Новый год на популярные направления ежегодно наблюдается ажиотаж, а ближе к кануну Нового года цены неизбежно вырастут.

Желаем вам приятного отдыха, ярких впечатлений и позитивного настроения!

ИДЕИ ПОДАРКОВ
Огромный ассортимент подарков к Новому году на любой вкус!
- символ года: копилки, талисманы, фигурки
-живые открытки, экочеловечки
- елочные игрушки, игрушки-грелки, игрушки-антистресс
- большие мягкие белые медведи, поющие игрушки
Поздравляем с наступающим
Новым 2014 годом!
г. Абакан,ул. Чертыгашева, 81. т.: 8-923-399-49-11

Телефоны
рекламной службы
8(3902)23-95-53
8-923-393-70-50

НОВОГОДНИЕ ПОДАРКИ
С ЛЮБЫМИ РИСУНКАМИ!
ул. Пушкина, 54.
магазин Кристалл, отдел Трафарет
vk.com/tokline - новогодние конкурсы!
ДЕД МОРОЗ КРАСНЫЙ НОС
-20%
СПЕЦИАЛЬНАЯ НОВОГОДНЯЯ СКИДКА
ИЗГОТОВЛЕНИЕ В ТЕЧЕНИЕ 30 МИНУТ!
-30%
СПЕЦИАЛЬНАЯ НОВОГОДНЯЯ СКИДКА

ПРОКАТ И ПРОФЕССИОНАЛЬНЫЙ РЕМОНТ ГОРНЫХ ЛЫЖ И СНОУБОРДОВ

8-983-374-51-00 • 8-983-272-00-00

Здесь Вас ждут!

турбюро «АЗИМУТ»

Офис на Чертыгашева: г. Абакан, ул. Чертыгашева, 106, офис 1Н. тел./факс: 8(3902) 23-83-07, сот.: 8-913-448-57-18
Офис на Вяткина: г. Абакан, ул. Вяткина, 16, оф.6. т./факс: 8(3902) 22-11-32, сот.: 8-983-262-87-70

Визы в Германию без присутствия, Шенген.
Перевод документов с иностранных языков.
Индивидуальный подход к подбору туров!
e-mail:rogah@inbox.ru www.turbyuro-azimut.ru
ВАШ ОТДЫХ НАЧИНАЕТСЯ С ВИЗИТА К НАМ!

сеть агентств пляжного отдыха «ВЕЛЛ»

г. Абакан, ул. Чертыгашева, 77
т.: 222-207, 265-305, 8-983-256-88-11
БЕЗ ПРАЗДНИКОВ, БЕЗ ВЫХОДНЫХ, БЕЗ ПЕРЕРЫВА!
Работаем со всеми туроператорами без исключения!
ПОДАРКИ ВСЕМ ТУРИСТАМ!
БРОНИРУЕМ КРУГЛОСУТОЧНО по предварительной записи!

печатный салон «ТРАФАРЕТ»

г. Абакан, ул. Пушкина, 54, маг. «Кристалл», тел.: 8-913-444-77-18

Подарочно-сувенирная и рекламная фотопечать, моментальная цифровая печать, буклеты, брошюры, визитки, печать на футболках, кружках, бейсболках, подушках, ковриках для мыши, сумках. Печать фотографий, цветных и черно-белых документов.
Студентам и участникам группы vk.com/tokline СКИДКИ!

«ИДЕИ ПОДАРКОВ»

г. Абакан, ул. Чертыгашева, 81.
тел.: 8-923-399-49-11
ОГРОМНЫЙ АССОРТИМЕНТ ПОДАРКОВ К НОВОМУ ГОДУ НА ЛЮБОЙ ВКУС!
- Символ года: копилки, талисманы, фигурки
- Елочные игрушки
- «Живые» открытки
- Большие мягкие белые медведи
- Игрушки-грелки, игрушки-антистресс
- Поющие игрушки, экочеловечки

турагентство «1001 ТУР»

г. Абакан, ул. Ленина, 70а, офис 8.
т.: 8(3902) 215-499, 238-429, 8-961-738-54-99
e-mail: abakan@1001tur.ru
ПРЕДЛОЖЕНИЯ ЛУЧШИХ ОПЕРАТОРОВ, СОБРАННЫЕ ВМЕСТЕ!
- Горящие туры по всем направлениям.
- Опытные менеджеры.
- Сертификаты от 3000 руб. до 100000 руб.
- Беспроцентный кредит.

ПОДАРИТЕ ЛЮБИМЫМ РАДОСТЬ!!!

магазин «АТЛАС»

г. Абакан, ул. Торговая, 38
тел.: 8(3902) 26-27-12, 23-40-59
www.atlas19.ru e-mail: atlas-abakan@yandex.ru

Мультиинструменты «LEATHERMAN», термосы «STANLEY», «Aladdin», фонари «Led Lenser», «SureFire», «Princeton Tec», ножи «Victorinox», часы «Highgear». Клеевая продукция «UHU». Канцтовары для школы и офиса.
Бесплатная доставка. Интернет-магазин. Скидки.
ЛУЧШИЙ ПОДАРОК - ПОЛЕЗНЫЙ ПОДАРОК!

мир цветов «ЭДЕЛЬВЕЙС»

г. Абакан, ул. Вяткина, 46
тел.: 34-67-52, 8-962-844-6753
Часы работы: с 9.00 до 21.00,
в воскресенье: с 10.00 до 20.00
ВСЕ ДЛЯ НОВОГО ГОДА!
Составление букетов, большой выбор комнатных растений, закачка шаров гелием.
Самые низкие цены! Работаем по безналу! Цветы оптом!

Создавая праздничное новогоднее меню согласно восточному календарю необходимо обязательно учитывать талисман присущий будущему году. Следующий 2014 год будет посвящен, синей деревянной лошади, поэтому на праздничном новогоднем столе должны присутствовать блюда из овса, а также корнеплоды, такие как свекла, морковь, картофель. Всем известна любовь лошади к яблокам, поэтому хозяйкам будет легко придумать какой-то особый яблочный десерт.

ИДЕИ НОВОГОДНЕГО МЕНЮ

на новый 2014 год

Лошадь считается благородным животным, поэтому из своего меню стоит исключить консервированную еду, и отдать предпочтение только свежим продуктам и блюдам. В почете различные деликатесы и морепродукты, а на горячее лучше подавать курицу или блюда из рыбы.

ФАРШИРОВАННЫЕ ГРИБЫ

Ингредиенты: Шампиньоны большого или среднего размера (в рецепте указано количество начинки, которой хватит на 12 средних по размеру шампиньонов), орегано в сухом виде - 2 ч.л.;, хлебные мелко подробленные сухарики - 2 ст.л., чеснок - 2 зубчика, оливковое или подсолнечное масло, оливки без косточек -100 гр., помидоры -1шт, соль и черный перец.

Приготовление: Сам процесс не требует много времени, поэтому такую закуску можно готовить даже за пару часов до Нового года. Шампиньоны помыть и удалить из них ножки. Разогреть духовой шкаф до 200 С. Далее смазать противень маслом и разложить грибы открытой частью наверх. Поставить в духовку на 7 минут. Затем достать и разложить открытой частью вниз на бумажное полотенце, чтобы с грибов вытекла образовавшаяся жидкость. В то время, пока грибы стекают, нужно подготовить начинку для фарширования. Для этого при помощи блендера или мясорубки нужно смешать помидоры, орегано, чеснок, хлебную крошку. Сюда вполне подойдут и панировочные сухарики, оливки и ножки шампиньонов. Добавить соль и перец по вкусу и немного оливкового масла. Все хорошо перемешать. Затем на противень снова разложить шампиньоны шляпкой вниз и в середину наложить подготовленную начинку, немного создавая горку, но так, чтобы начинка не выпадала из грибов. Поставить в разогретую духовку и запекать в течение 15 минут.

РУЛЕТИКИ ИЗ БАКЛАЖАНОВ С АПЕЛЬСИНОМ И РИКОТТОЙ

Ингредиенты: баклажаны (средние по величине) – 2 штуки, сладкий апельсин – 1 штука, сыр рикотта – 200 граммов, масло оливы – 80 миллилитров, соль, перец, вяленые томаты (для украшения) – 20 граммов.

Приготовление: Баклажаны моем, обтираем салфеткой. Нарезаем вместе с плодоножкой продольными тонкими пластинами. Быстро обжариваем эти пластины с двух сторон на разогретом масле. Выкладываем на впитывающую салфетку, посыпаем солью, перцем. Апельсин очищаем, делим на сегменты, а их, в свою очередь, режем на кубики. Рикотту смешиваем по вкусу с солью и перцем, добавляем кубики апельсина и перемешиваем. Пластины баклажана теплыми укладываем на доску. Сверху выкладываем рикотту с апельсином. Заворачиваем рулетиком, оставляя снаружи хвостик от плодоножки. Для украшения рулетиков используем вяленые томаты, обсушенные и порезанные аккуратными маленькими кусочками.

САЛАТ В СЫРНОЙ КОРЗИНОЧКЕ

Ингредиенты: 100 г любого твердого сыра, долька чеснока, несколько веточек петрушки и укропа, половина огурца, чайная ложка творога, йогурт натуральный - произвольное количество.

Приготовление: отрезать кусок от любого твердого сыра. Натереть сыр на мелкой терке. Равномерно насыпать его на сковородку и подогреть. Сыр должен будет расплавиться. Взять небольшой стакан и поставить его на плоскую тарелку в перевернутом состоянии. Образовавшемуся сырному блину дать слегка остыть. Осторожно переместить со сковородки сырную лепешку и накрыть им стакан. Отправить в холодильник и оставить для полного застывания. Снять полученную корзиночку со стакана. Взять петрушку и вместе с укропом, чесноком, петрушкой и огурцом нарезать очень мелко. Прибавить чайную ложку подсоленного творога, перемешанного с натуральным йогуртом до консистенции сметаны. Все перемешать и положить в корзиночку.

САЛАТ « ФЕЯ»

Ингредиенты: 200 грамм куриного запеченного или отварного мяса, листочки салата - один пучок, 1/4 помело, горсть сухариков, 80 гр. пармезана, кедровые орешки или грецкие.

Приготовление: Порвите листики салата на небольшие кусочки. Мяско курицы порежьте соломкой или кубиками. Натрите пармезан на крупненькой терке. Нарежьте из хлеба маленькие сухари и поджарьте их. Очистите помело от кожуры, разделите на дольки, очистить каждую дольку от семечек и пленки, порежьте соломкой. Перемешайте все компоненты салата, заправьте майонезом и подавайте.

ЦЫПЛЕНОК В ТЫКВЕ

Ингредиенты: небольшая тыква, в которую поместится цыпленок, цыпленок -1шт., лук-порей - 1шт., соль, перец, мускатный орех, лавровый лист.

Приготовление: Это блюдо готовится очень просто. Для начала нужно взять тыкву, срезать верхушку и очистить ее от семечек. Затем помыть цыпленка и опустить его в кипящую воду на 5 минут. Достать, посолить, поперчить, натереть мускатным орехом и положить, чтобы он немного пропитался.

В это время нарезать крупно лук-порей и положить на дно тыквы. После чего в тыкву посадить нашего цыпленка, закрыть это верхушкой, которую закрепляют при помощи зубочисток и опустить в пароварку или кипяток. Варить на слабом огне, пока тыква и цыпленок не станут мягкими.

Такое блюдо можно красиво подавать прямо в тыкве, а можно и порционно. Тыква приобретает тонкий аромат мяса, а цыпленок впитывает в себя сладость. Тыкву можно при помощи блендера перетереть в пюре и подавать в качестве гарнира к цыпленку.

УТКА, ФАРШИРОВАННАЯ ФРУКТАМИ

Ингредиенты: 1 крупная утка, апельсины, киви, мандарины, виноград, яблоки, лимоны (всего около 800 гр.), 300 мл. красного сухого вина, 100 гр. длинного белого риса, соль и перец по вкусу.

Приготовление: Фрукты тщательно очистить и нарезать мелкими кубиками. В кастрюле нагреть вино и засыпать в него подготовленные фрукты. Закрыть крышкой и оставить на 40 минут. Отварить рис и перемешать с извлеченными из вина фруктами. Утку промыть, смешать соль, перец и паприку и этой смесью натереть утку снаружи и изнутри. Дать специям впитаться. Проколоть грудку и ножки вилкой в нескольких местах по окружности утки. Начинить утку рисом с фруктами. Зашить или заколоть зубочистками брюшко. Переложить утку в гусятницу, накрыть крышкой или фольгой, поставить в духовку и тушить в духовке в течение 80-90 минут при температуре 180 градусов. Стоит не забывать поливать тушку жиром, выходящим из утки. Готовую утку переложить на большое блюдо и украсить фруктами.

ТЕЛЯЧЬЯ РУЛЬКА В ПИВЕ

Ингредиенты: Телячья рулька - 1 кг., лук - 3 шт., помидоры - 2 шт., корень сельдерея - 1 шт., морковь - 1 шт., чеснок - 2 зубчика, мясной бульон - 300 мл., пиво - 120 мл., сливочное масло - 100 гр., зелень петрушки, лимон - 1 шт., розмарин, шалфей.

Приготовление: Телячью рульку промыть и разрубить на четыре части. Половину пакетика со сливочным маслом разогреть на сковороде и обжарить в нем мясо рульки со всех сторон до золотистого цвета. Помидоры залить кипятком на 5 минут и снять с них кожицу, сами помидоры крупно порезать. Лук мелко порубить. Морковь и сельдерей порезать соломкой. Добавить нарезанные овощи к мясу, положить оставшееся масло и жарить, постоянно помешивая около 5 минут. Потом добавить измельченный чеснок, мясной бульон и пиво, приправить розмарином и шалфеем, добавить мелко натертую цедру одного лимона и поставить в духовочный шкаф на один час. Готовую телячью рульку переложить на блюдо, а жидкость, в которой готовилась рулька добавить сок лимона, соль, перец и измельченную зелень петрушки. Готовым соусом полить рульку и подавать на стол.

ШОКОЛАДНО-МОЛОЧНЫЙ ПУДИНГ

Ингредиенты: молоко-200 мл, сахарная пудра-100 гр., сливочное масло-50 гр., мука-2ст. л., какао и шоколад, цедра апельсина.

Приготовление: Молоко наливают в кастрюлю и немного подогревают. Затем добавляют сахарную пудру и кусочек сливочного масла, перемешивают и дают постоять на огне до полного растворения. Затем добавляют муку и перемешивают, чтобы не образовывались комочки. Варят около 10 минут, пока масса немного не загустеет. При этом содержимое кастрюли нужно постоянно мешать венчиком или ложкой, чтобы оно не приставало к дну и стенкам кастрюли. Часть пудинга нужно выложить в креманки слоем толщиной в 2 см. Затем в оставшуюся массу добавить какао, все перемешать до получения однородного и равномерного, темно-коричневого цвета. Когда масса остынет и в кастрюле, и в креманках, сверху на белый слой выкладывают коричневый пудинг. Далее все сверху заливают шоколадной глазурью. Украсить такой десерт можно веточками мяты и посыпать апельсиновой измельченной цедрой, которая придаст пудингу особую цитрусовую нотку свежести и аромат.

СЧАСТЛИВОГО НОВОГО ГОДА!

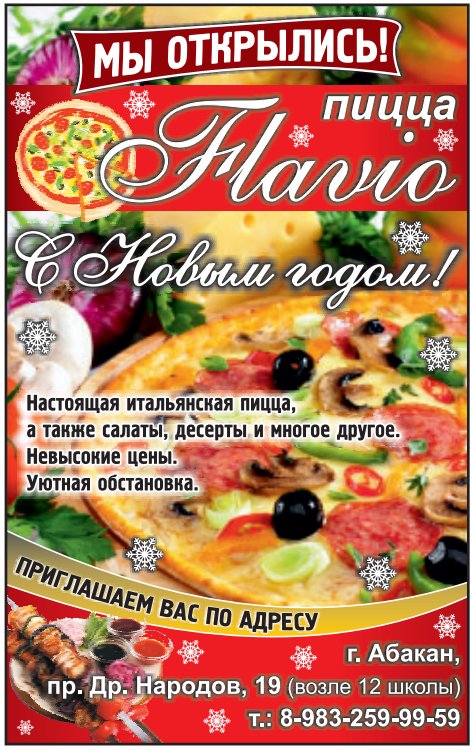
МЫ ОТКРЫЛИСЬ!
пицца
Flavio
С Новым годом!
Настоящая итальянская пицца,
а также салаты, десерты и многое другое.
Невысокие цены.
Уютная обстановка.
ПРИГЛАШАЕМ ВАС ПО АДРЕСУ
г. Абакан,
пр. Др. Народов, 19 (возле 12 школы)
т.: 8-983-259-99-59

КОПТИЛКИН
KOPTiLKiN
Принимаем
комплексные заявки
от организаций
Доставка на дом
8-908-325-11-18
8-923-582-10-00

«ШоппингГИД Хакасии» - ваш ГИД в мире покупок!

У чая тысячелетняя история, и за тысячи прошедших лет о чаях появилось множество легенд и просто интересных фактов

ТОП 10 ИНТЕРЕСНЫХ ФАКТОВ О ЧАЕ

1. Съели чай. Оказывается далеко не все и не всегда знали про такую, казалось бы, элементарную вещь, что чай нужно пить! Когда чай только начал появляться в Европе, и о нём ещё практически ничего не было известно. На одном из официальных королевских приемов из привезенных чайных листьев приготовили ... салат! Надо отметить, что салат был съеден с большим удовольствием, просто никто не хотел признаваться в своем невежестве!

2. Курим чай – отбеливаем зубы. Даже к концу XVII века во Франции ещё крайне мало знали о чае. К примеру, популярным был совет ...курить чай как табак! Правда, для придания ему вкуса советовали предварительно немного смочить его коньяком! Но главное, что полученным при курении чая пеплом французской знати рекомендовали отбеливать зубы!

3. Сколько ложечек СОЛИ? В былые времена чаеманы клали в чашку не привычный нам сахар, а соль!

4. Чай – моющее средство. Чай способен впитывать запахи вокруг него. Вот совет для удаления запахов пищи: помойте руки чаем и будут удалены все запахи, этот способ прекрасно работает даже с запахом рыбы!

5. Одна из легенд о чае. Интересно, что в японском языке для понятия «чай» и «ресница» употребляется один и тот же иероглиф. Просто существует легенда, что первое чайное дерево проросло из век молодого Будды, который отрезал свои веки и закопал их в землю, чтобы не спать во время ночных медитаций.

6. Чай как дорогое удовольствие. Пару лет назад, а точнее в 2005 г., в Гонконге прошло несколько аукционов, на которых выставили самые элитные сорта дорогого чая. По итогам аукциона самым дорогим в мире стал китайский чай, именуемый «Большой красный халат». Стоимость этого чая – 100 грамм за 70 тыс. долларов!

7. Пленка и пена на чае. Темная пена и немного радужная пленка в чайной чашке совсем не означает, что чай некачественный. С точностью до наоборот! Одним из показателей правильно заваренного чая является появление на поверхности настоя характерной пены. Отсутствие такой пленки и пены означает, что чай плохой.

8. Гадание на чае. Профессионально гадают не только на кофейной гуще, а еще и на чае. И гадание на чае даже имеет специальное название – тассеология или тассеография.

9. Чай за секунду ! Только представьте себе, за одну секунду на Земном шаре выпивается чуть более двух миллионов чашек чая. Так может и Вы сейчас сидите с кружечкой любимого чая?

10. Чай в пакетиках. 1 сентября не только День знаний. 1 сентября 1904-го года американец Томас Салливан впервые запатентовал специальные пакетики с расфасованным чаем для быстрой заварки.

Приятного чаепития!

«Алейка» - это натуральные продукты (мука, крупяные и макаронные изделия, подсолнечное масло, зерновые хлопья, не требующие варки), щедрый подарок полей Алтая. Алтай - лучшее место для выращивания злаков и подсолнечника, благодаря особому предгорному климату, яркому солнцу, чистому воздуху и родниковой воде, которая питает поля. Все это делает ТМ «Алейка» наполненной солнцем, витаминами, доброй энергией доброй земли.

Алейка
От щедрых полей Алтая

Домашние рецепты от «Алейки»

ТВОРОЖНАЯ ЗАПЕКАНКА С ВЕРМИШЕЛЬЮ

Продукты: творог - 300 гр., вермишель «Алейка» - 70 гр., яйцо куриное - 2 шт., сахар - 80 гр., сметана - 50 гр.

Приготовление: вермишель отварить до готовности. К творогу добавить сметану, перемешать. Яйца взбить с сахаром, добавить к творогу. Все соединить с вермишелью и аккуратно перемешать. Форму для запекания смазать растительным маслом «Алейка» и выложить творожную запеканку. Выпекать 30 мин. в духовке. Готовую запеканку разрезать на кусочки. Подавать с вареньем, сгущенкой.

БЛИНЧИКИ ОТ «АЛЕЙКИ»

Продукты: Мучная смесь блинная «Алейка», масло подсолнечное нерафинированное «Алейка», сахар или варенье по вкусу.

Приготовление: необходимое количество смеси высыпать в глубокую емкость, тонкой струйкой влить теплую воду из расчета 900 мл на 500 гр. смеси, хорошо взбить. Доваавьте сахар по вкусу. В конце замеса влейте несколько ложек подсолнечного масла «Алейка». Жарьте блины спустя 10 мин. после замеса на сильно разогретой сковороде, предварительно смазанной растительным маслом.

ПШЕНИЧНЫЙ СУПЧИК ОТ «АЛЕЙКИ»

Продукты: 1,5 л. воды или бульона, 2-3 картофелины, 1 морковь, 1 луковица, 0,5 стакана пшеничных хлопьев «Алейка», соль, перец по вкусу, зелень.

Приготовление: Зелень порубить, овощи почистить. Картофель нарезать кубиком, морковь соломкой, лук - как можно мельче. Воду или бульон вскипятить, засыпать овощи, посолить и перемешать. Варить 7-10 мин. В суп всыпать пшеничные хлопья «Алейка». Варить на среднем огне еще 10 мин. В конце добавить зелень.

ВАЖНО!

- ***Блинная мука «Алейка»*** *не содержит сахара, поэтому если вы готовите блинчики со сладкой начинкой, добавьте в тесто ложечку сахарного песка.*
- ***Для муки высшего сорта «Алейка»*** *мы тщательно выбираем и бережно размалываем зерно, сохраняя целостность белка, а значит и жизнь каждого зернышка. А при выпечке эта жизненная энергия передается каждому из нас!*
- ***Мука «Алейка» сорта «Экстра»*** *производится из самого сердца пшеничных зерен, поэтому в ней мало грубых частичек зерновых оболочек, придающих выпечке темный цвет. Высокое качество клейковины в зерне, из которого получают муку «Экстра», придает тесту особую эластичность.*

г. Абакан, ул. Пушкина, 207а.
тел.: 8(3902) 34-22-78, 8-923-216-56-50, 8-962-800-33-44
e-mail: Galina5151@mail.ru

Здесь Вас ждут!

пицца «FLAVIO»

г. Абакан, ул. Др. Народов, 19
(возле 12-й школы)
т.: 8-983-259-99-59

У НАС ВЫ МОЖЕТЕ ПОПРОБОВАТЬ НАСТОЯЩУЮ ИТАЛЬЯНСКУЮ ПИЦЦУ!!!
А также салаты, десерты и многое другое.
НЕВЫСОКИЕ ЦЕНЫ!
УЮТНАЯ ОБСТАНОВКА!

коптильный цех «КОПТИЛКИН»

тел.: 8-908-325-11-18, 8-923-582-10-00

ЗАНИМАЕМСЯ КОПЧЕНИЕМ МЯСА.
- свинина
- курица

КОПЧЕНИЕ ИЗ МЯСА ЗАКАЗЧИКА
Принимаем комплексные заявки от организаций.
Бесплатная доставка на дом.

ресторан «САКУРА»

г. Абакан, ул. М. Жукова, 46
т.: 8(3902) 35-46-76
www.abakan-prazdnik.ru

- Азиатская и европейская кухня.
- Зал до 60 персон.

ПРОВЕДЕНИЕ НОВОГОДНИХ ВЕЧЕРОВ, КОРПОРАТИВОВ, НОВОГОДНЯЯ НОЧЬ В РЕСТОРАНЕ!!!

сеть магазинов «УНЦИЯ»

г. Абакан, ул. Некрасова, 31а, ГМ «Калина»
тел.: 8-923-398-56-97

Унция - это сеть магазинов высококачественного развесного чая и кофе.
Покупатель приходит в такой магазин в поисках настоящего, свежего, неординарного. Чай в наших магазинах продается в унциях (1 унция =28,35 гр.). Эта небольшая мера и широкий ассортимент дают возможность всем любителям чая попробовать много разных сортов, в том числе и дорогих.

«АЛЕЙКА»

ОТ ЩЕДРЫХ ПОЛЕЙ АЛТАЯ!

г. Абакан, ул. Пушкина, 207а
т.: 8(3902) 34-22-78, 8-923-216-56-60, 8-962-800-33-44
e-mail: galina5151@mail.ru

Это натуральные продукты:
мука, крупяные и макаронные изделия, подсолнечное масло, зерновые хлопья, не требующие варки.

«Шоппинг ГИД Хакасии»

РЕКЛАМНО-ИНФОРМАЦИОННЫЙ ЕЖЕМЕСЯЧНЫЙ ЖУРНАЛ

ТЕЛЕФОНЫ РЕКЛАМНОЙ СЛУЖБЫ:
8 (3902) 23-95-53
8-923-393-70-50

Рекламно-информационный журнал “ШоппингГИД Хакасии“
Зарегистрирован Управлением Федеральной службы по надзору в сфере связи, информационных технологий и массовых коммуникаций по РХ.
Свидетельство: ПИ № ТУ19-00153 от 11.02.2013.
Тираж 5 000 экз.
Журнал выходит раз в месяц. Распространяется бесплатно на территории Республики Хакасия.
Учредитель: ИП Максимов Роман Эльмирович
Главный редактор: Покореева С. К.
Дизайн/верстка: Гец Е. Н.
Адрес редакции: Россия, 655004, Республика Хакасия, г. Абакан, ул. Кравченко, 11А
Телефоны рекламного отдела: 8(3902)23-95-53, 8-923-393-70-50
E-mail: avtogid19@yandex.ru

Типография ООО “Кооператив Журналист“, 655017, Республика Хакасия, г. Абакан, ул. Советская, 71, тел.: (3902) 22-43-38
Подписано в печать: 29.11.2013
Дата выхода: 03.12.2013
За содержание рекламных материалов ответственность несут рекламодатели.
Цены, указанные в журнале, действительны на момент сдачи в печать.
Мнение редакции не всегда совпадает с мнением авторов публикации. Все права защищены.
Перепечатка и воспроизведение материалов, а также любых фрагментов из них возможны лишь с письменного разрешения редакции.
Все рекламируемые в журнале товары подлежат обязательной сертификации, услуги - лицензированию.
Информационная продукция категории 16+

ресторан

САКУРА

Тел: 35-46-76

ул. МАРШАЛА ЖУКОВА, 46

Бизнес-ланч в ресторане «Сакура» 180 руб.

Время бизнес-ланча с 12.00 до 15.00

САКУРА

РЕСТОРАН

ПРОВЕДЕНИЕ НОВОГОДНИХ ВЕЧЕРОВ, КОРПОРАТИВОВ, НОВОГОДНЯЯ НОЧЬ В РЕСТОРАНЕ

ул. МАРШАЛА ЖУКОВА, 46

ТЕЛЕФОН: 35-46-76